



**МИНИНСКИЙ  
УНИВЕРСИТЕТ**

**Результаты рейтинговой оценки деятельности  
заведующих кафедрами и научно –  
педагогических работников  
в 1 семестре 2025-2026 учебного года**

Управление стратегического развития и  
мониторинга

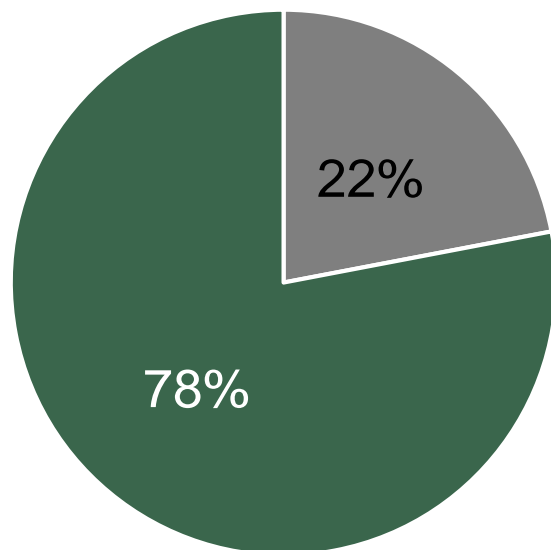
Нижний Новгород  
2026

## РЕЙТИНГ 1 СЕМЕСТРА 2025-2026 УЧЕБНОГО ГОДА

приняло участие **299** НПР

- не преодолели пороговое значение - 66 человек
- преодолели пороговое значение - 233 человек

**+ 22 НПР (7%)** назначена стимулирующая надбавка за публикационную активность

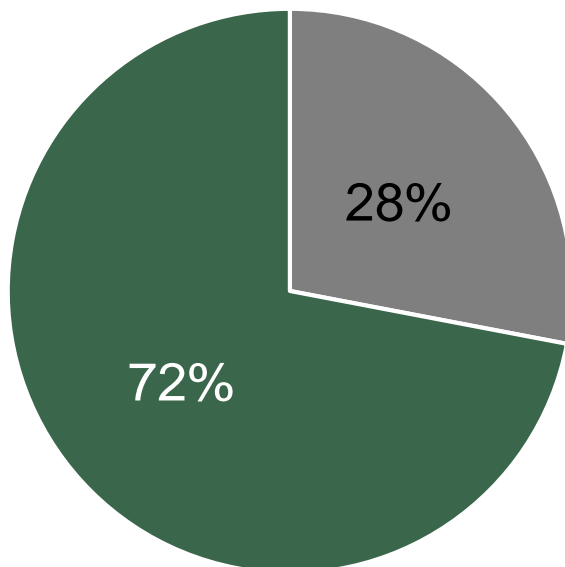


## РЕЙТИНГ 2 СЕМЕСТРА 2024-2025 УЧЕБНОГО ГОДА

приняло участие **284** НПР

- не преодолели пороговое значение - 80 человека
- преодолели пороговое значение - 204 человек

**+ 31 НПР (11%)** назначена стимулирующая надбавка за публикационную активность



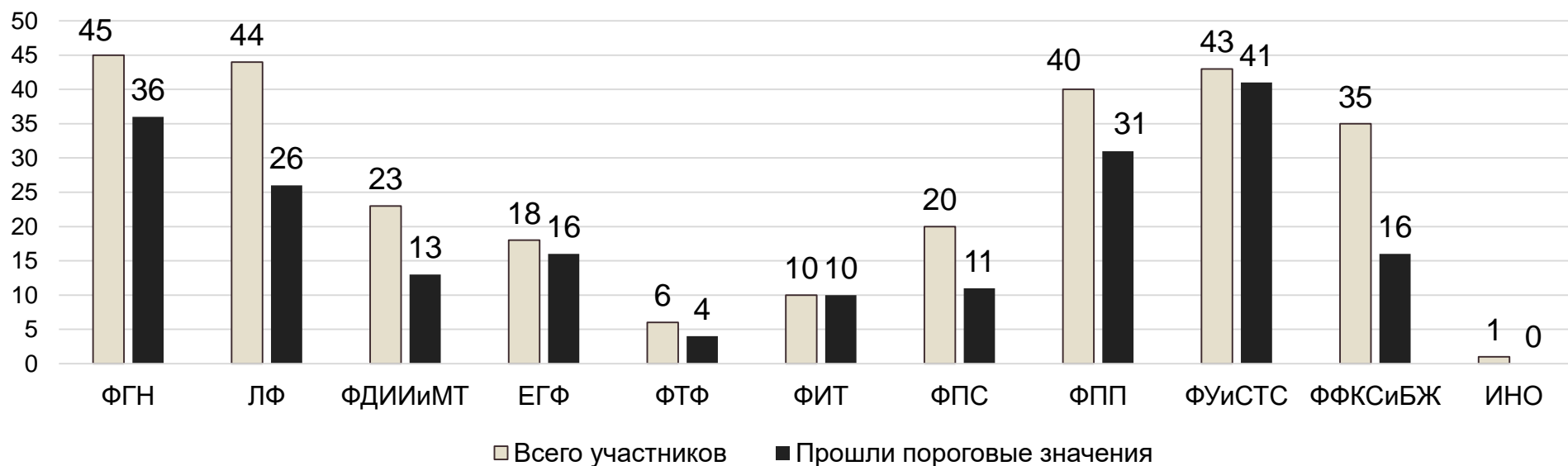
## ОБЩАЯ СТАТИСТИКА

2 семестр 24-25 уч. год							
				В разбивке по % КПЭ			
	Всего участников рейтинга НПР	Прошедших пороговое значение	% прошедших пороговое значение	Свыше 100%, чел	% от количества участников прошедших пороговое значение	От 50% до 100%, чел	% от количества участников прошедших пороговое значение
ФГН	45	36	80%	3	8%	8	22%
ЛФ	44	26	59%	4	15%	15	58%
ФДИИиМТ	23	13	57%	3	23%	4	31%
ЕГФ	18	16	89%	0	0%	5	31%
ФТФ	6	4	67%	0	0%	2	50%
ФИТ	10	10	100%	1	10%	2	20%
ФПс	20	11	55%	2	18%	3	27%
ФП	40	31	78%	7	23%	10	32%
ФУиСТС	43	41	95%	20	49%	17	41%
ФФКСиБЖ	35	16	46%	2	13%	8	50%
ИТОГО	284	204	72%	42	21%	74	36%

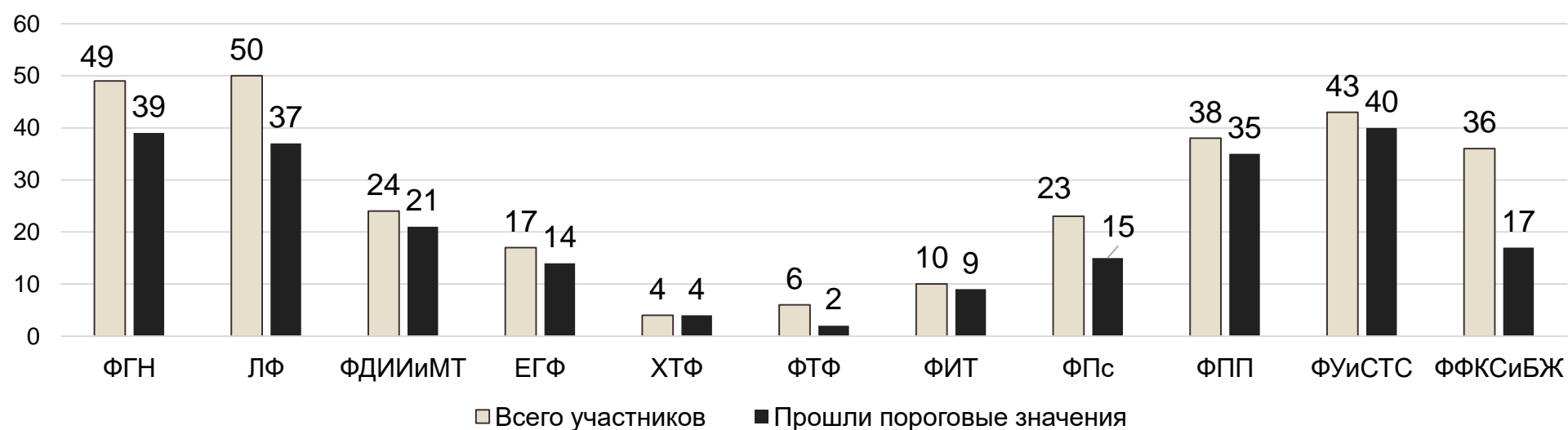
1 семестр 25-26 уч. год							
				В разбивке по % КПЭ			
	Всего участников рейтинга НПР	Прошедших пороговое значение	% прошедших пороговое значение	Свыше 100%, чел	% от количества участников прошедших пороговое значение	От 50% до 100%, чел	% от количества участников прошедших пороговое значение
ФГН	49	39	80%	2	5%	8	21%
ЛФ	50	37	74%	0	0%	14	38%
ФДИИиМТ	24	21	88%	3	14%	8	38%
ЕГФ	17	14	82%	0	0%	7	50%
ХТФ	4	4	100%	0	0%	0	0%
ФТФ	6	2	33%	0	0%	0	0%
ФИТ	10	9	90%	0	0%	1	11%
ФПс	23	15	65%	0	0%	2	13%
ФП	38	35	92%	3	9%	19	54%
ФУиСТС	43	40	93%	6	15%	19	48%
ФФКСиБЖ	36	17	47%	4	24%	5	29%
ИТОГО	299	233	78%	18	8%	83	36%

# Вовлеченность сотрудников НПР в систему рейтинговой оценки

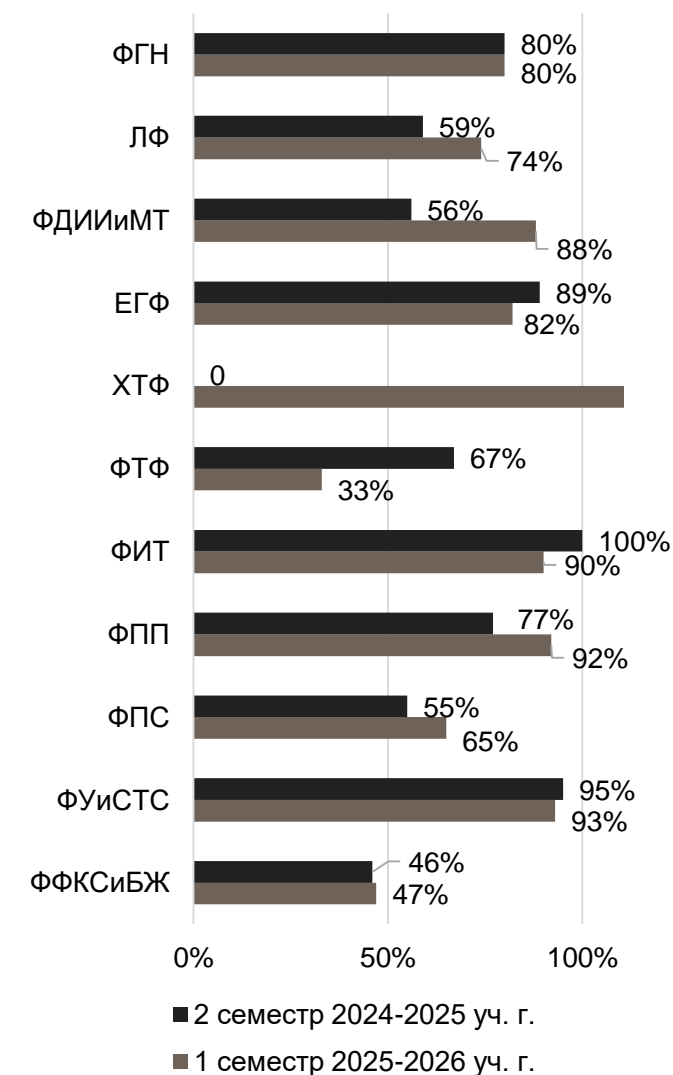
Количество НПР за 2 семестр 2024-2025 уч. г.



Количество НПР за 1 семестр 2025-2026 уч. г.



Вовлеченность сотрудников НПР в систему рейтинговой оценки, от общего количества



## ПРЕОДОЛЕНИЕ ПОРОГОВОГО ЗНАЧЕНИЯ В РАЗРЕЗЕ КАФЕДР

Факультет гуманитарных наук



## ПРЕОДОЛЕНИЕ ПОРОГОВОГО ЗНАЧЕНИЯ В РАЗРЕЗЕ КАФЕДР

### Лингвистический факультет



↑10% по отношению к **50%** предыдущего семестра

↑10% по отношению к **80%** предыдущего семестра

↑43% по отношению к **50%** предыдущего семестра

↑17% по отношению к **33%** предыдущего семестра

### Факультет дизайна, изящных искусств и медиатехнологий



↑21% по отношению к **67%** предыдущего семестра

↑45% по отношению к **33%** предыдущего семестра

"↑"20% по отношению к **80%** предыдущего семестра

## ПРЕОДОЛЕНИЕ ПОРОГОВОГО ЗНАЧЕНИЯ В РАЗРЕЗЕ КАФЕДР

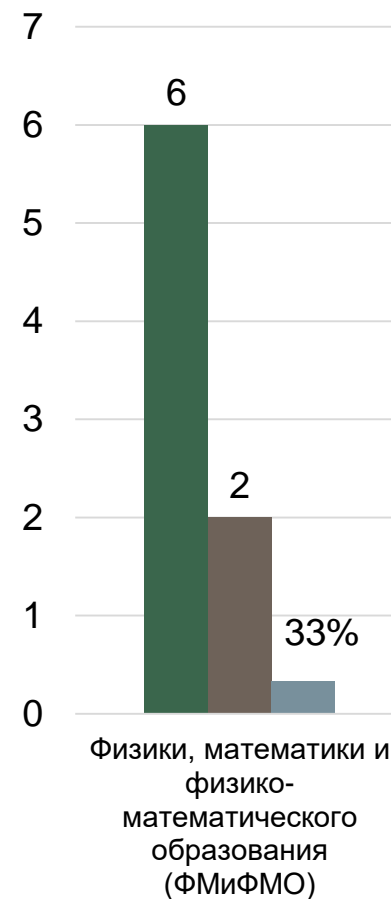
### Естественно-географический факультет



↑10% по отношению к **100%** предыдущего семестра

↓12% по отношению к **82%** предыдущего семестра

### Физико-технологический факультет



↓34% по отношению к **67%** предыдущего семестра

### Факультет информационных технологий

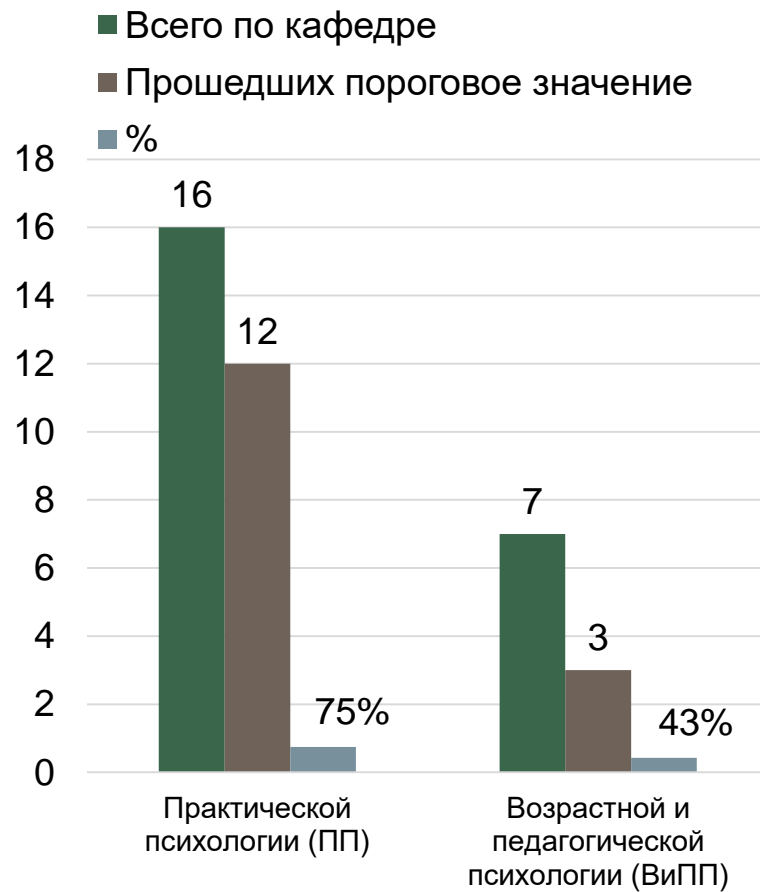


↓25% по отношению к **100%** предыдущего семестра

↑10% по отношению к **100%** предыдущего семестра

## ПРЕОДОЛЕНИЕ ПОРОГОВОГО ЗНАЧЕНИЯ В РАЗРЕЗЕ КАФЕДР

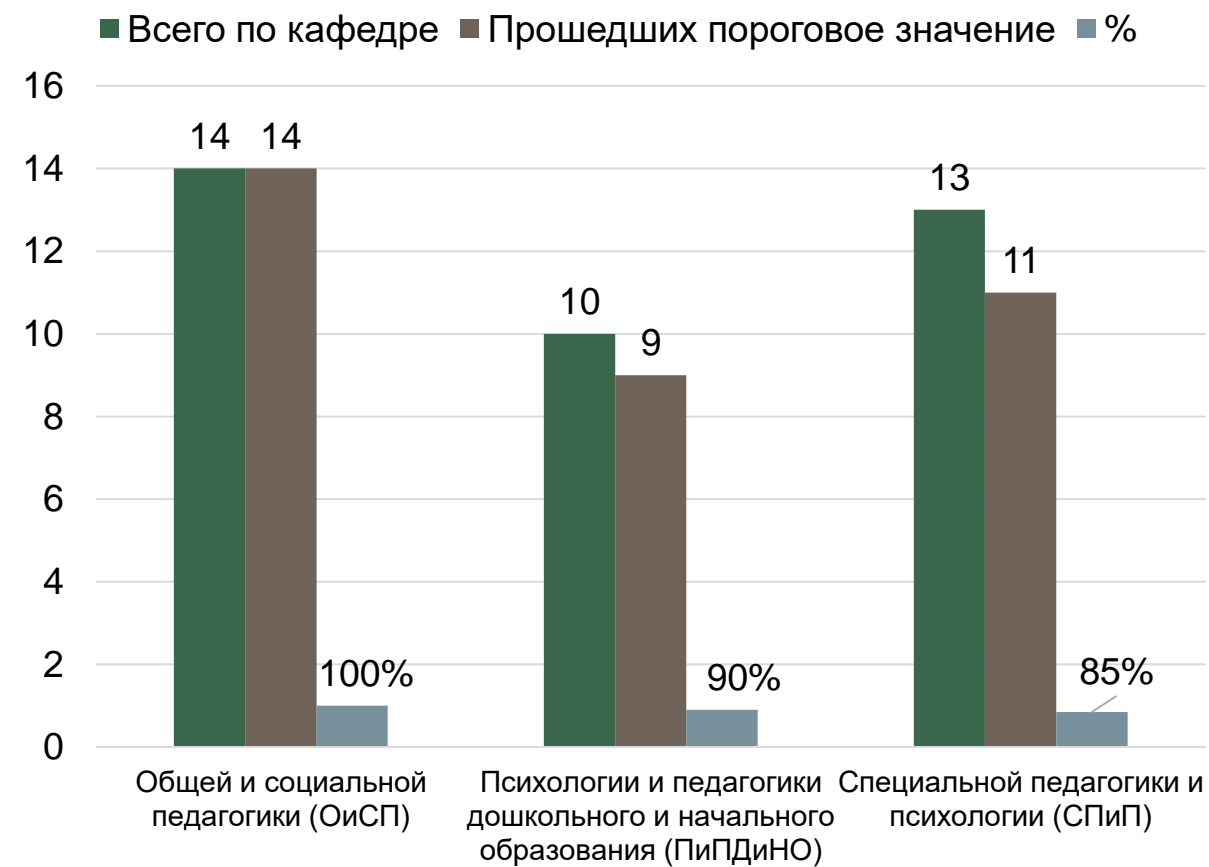
### Факультет психологии



↑4% по отношению к **69%** предыдущего семестра

↑43% по отношению к **0%** предыдущего семестра

### Факультет педагогики



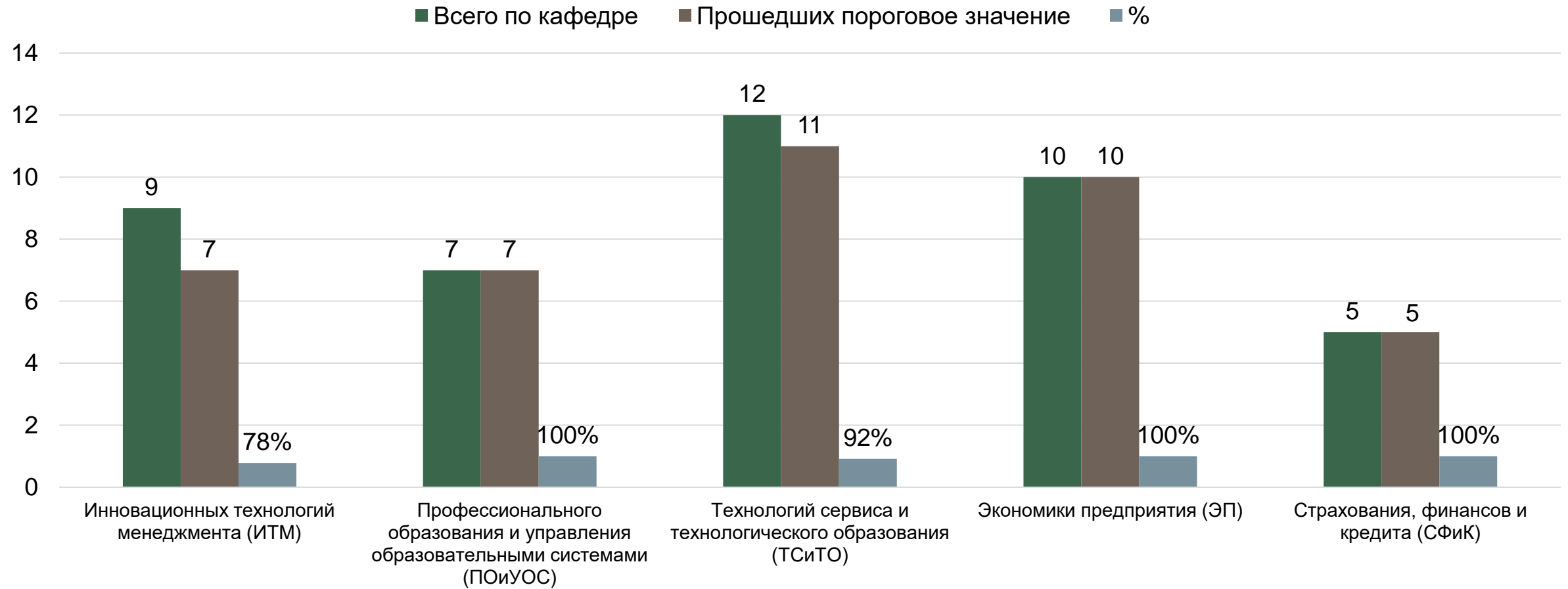
↑14% по отношению к **86%** предыдущего семестра

↑13% по отношению к **77%** предыдущего семестра

↑16% по отношению к **69%** предыдущего семестра

## ПРЕОДОЛЕНИЕ ПОРОГОВОГО ЗНАЧЕНИЯ В РАЗРЕЗЕ КАФЕДР

Факультет управления и социально-технический сервисов



↓22% по отношению к 100% предыдущего семестра

100% прохождения

↓8% по отношению к 100% предыдущего семестра

100% прохождения

↑29% по отношению к 71% предыдущего семестра

## ПРЕОДОЛЕНИЕ ПОРОГОВОГО ЗНАЧЕНИЯ В РАЗРЕЗЕ КАФЕДР

Факультет физической культуры, спорта и безопасности жизнедеятельности

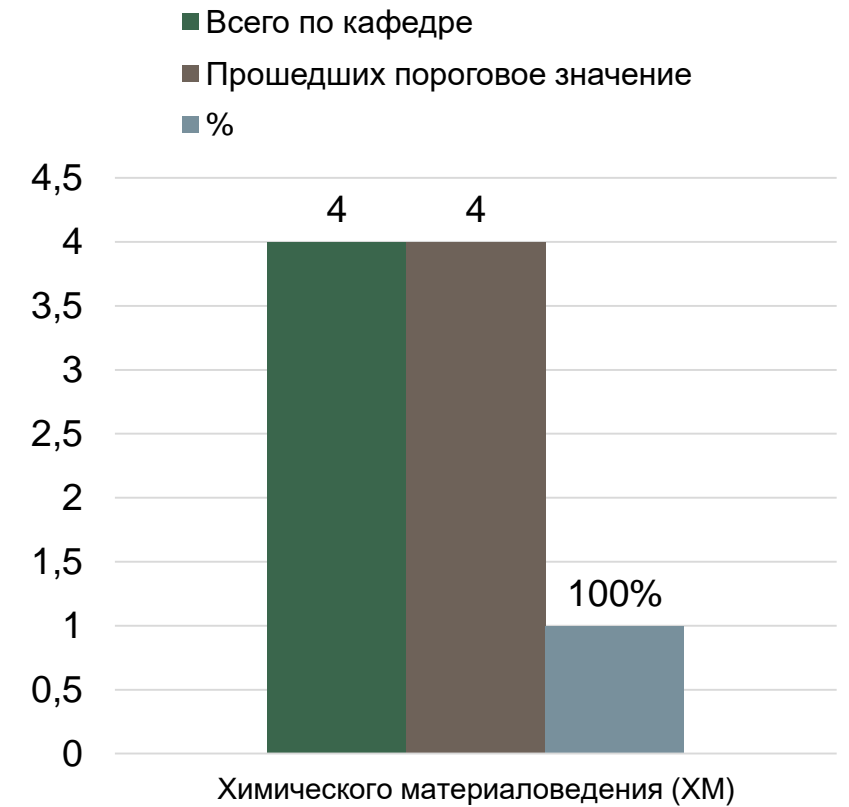


↑1% по отношению к **29%** предыдущего семестра

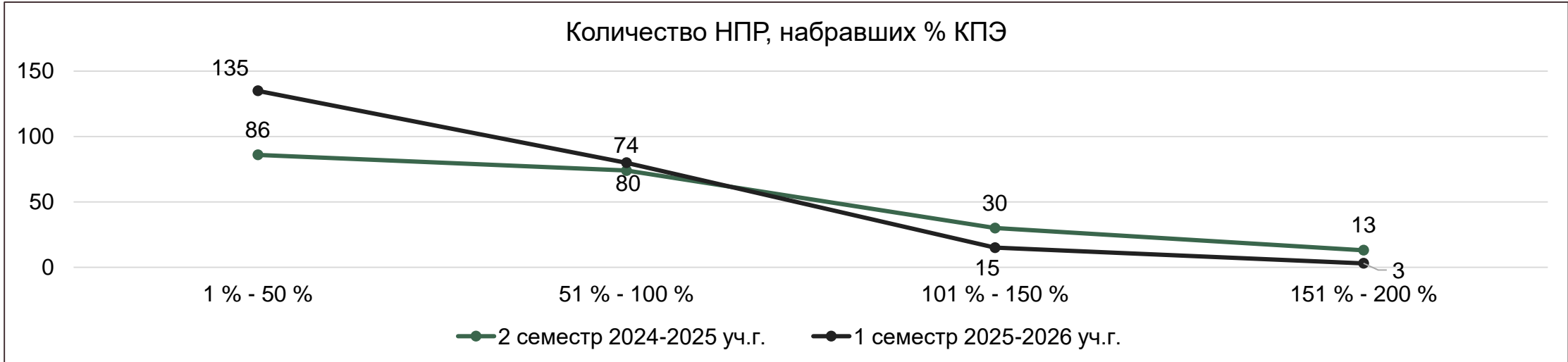
↑2% по отношению к **25%** предыдущего семестра

↑18% по отношению к **83%** предыдущего семестра

Химико-технологический факультет



# Ключевые показатели эффективности деятельности ЗК и НПР



## Ключевые показатели эффективности деятельности ЗК и НПР, количественные показатели

Факультет	Кафедра	1 семестр 2025-2026 учебный год	2 семестр 2024-2025 учебный год	Разница в %
ФГН	ВИКДИП	379	494	-23%
	РЯиКР	129	125	3%
	ИРиВИД	328	242	36%
	ФиТ	245	415	-41%
	ФиОН	265	126	110%
	РиЗФ	190	63	202%
ЛФ	ИПК	433	503	-14%
	ТиПИЯиЛ	698	740	-6%
	ЕЯиМП	542	429	26%
	РКИ	101	101	0%
ФДДИИиМТ	ДПИид	407	316	29%
	ПИМО	641	506	27%
	СиГД	157	127	24%
ЕГФ	БЭиМО	306	200	53%
	ГГиГО	404	338	20%

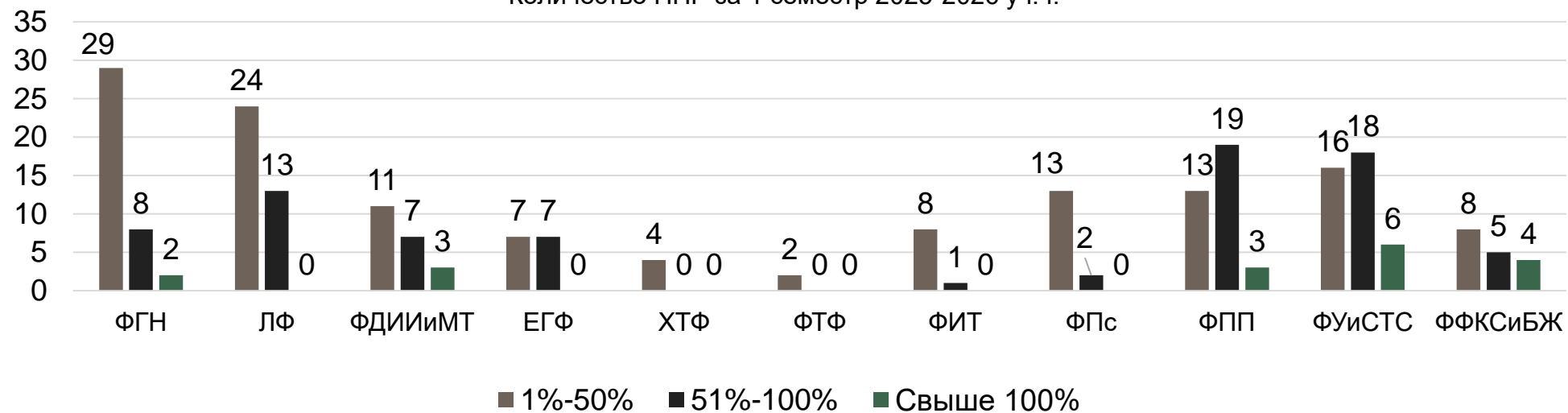
Факультет	Кафедра	1 семестр 2025-2026 учебный год	2 семестр 2024-2025 учебный год	Разница в %
ХТФ	ХМ	100	0	100%
ФТФ	ФМиФМО	76	173	-56%
ФИТ	ИиИТвО	84	225	-63%
	ИСиЦСвУ	249	240	4%
ФПс	ПП	366	618	-41%
	ВиПП	89	0	100%
ФП	ОиСП	747	574	30%
	ПиПДиНО	524	719	-27%
	СПиП	770	754	2%
ФУиСТС	ИТМ	394	865	-54%
	ПОиУОС	458	438	5%
	ТСиТО	610	1099	-44%
	ЭП	818	1429	-43%
ФФКСиБЖ	СФиК	475	521	-9%
	ТОФК	832	659	26%
	ФВиС	281	277	1%
	ФиБЖЧ	91	58	57%

ИТОГО	1 семестр 2025-2026 учебный год	2 семестр 2024-2025 учебный год	Изменения	
			Абс.	Отн. %
		12189	13374	-1 185

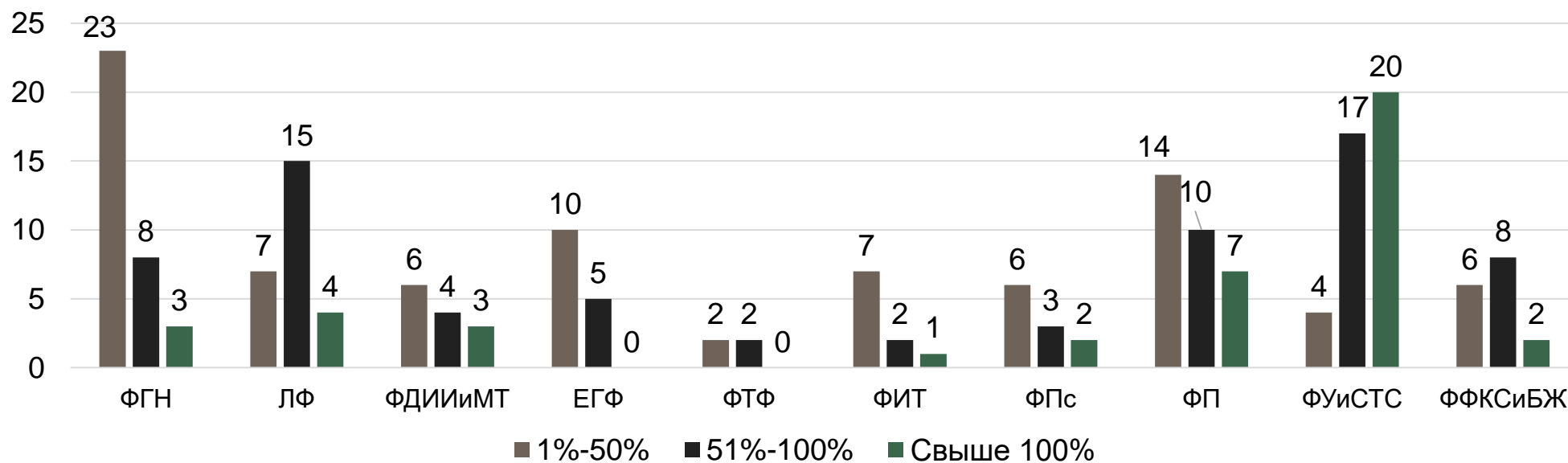
Общие показатели эффективности **KPI** понизились на **8,9%**

# Количество НПР набравших КРІ в разрезе двух семестров

Количество НПР за 1 семестр 2025-2026 уч. г.

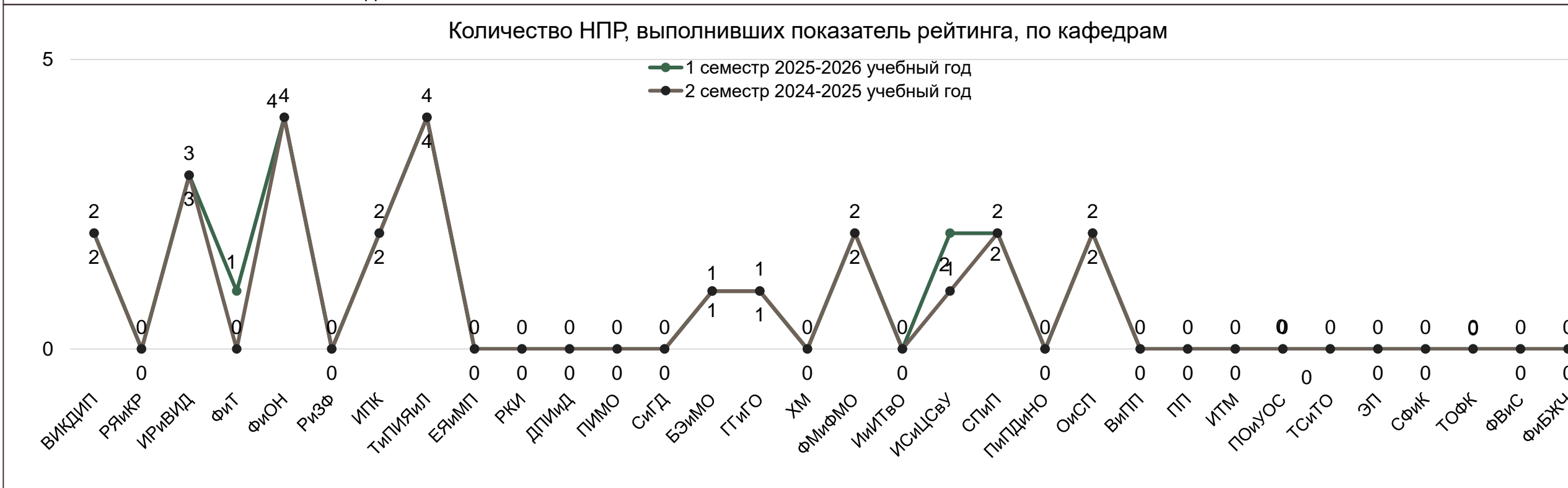
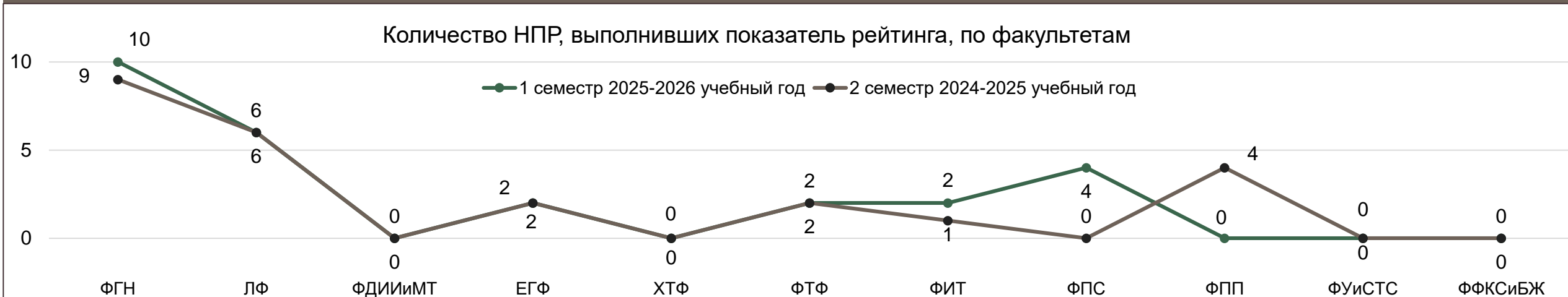


Количество НПР за 2 семестр 2024-2025 уч. г.

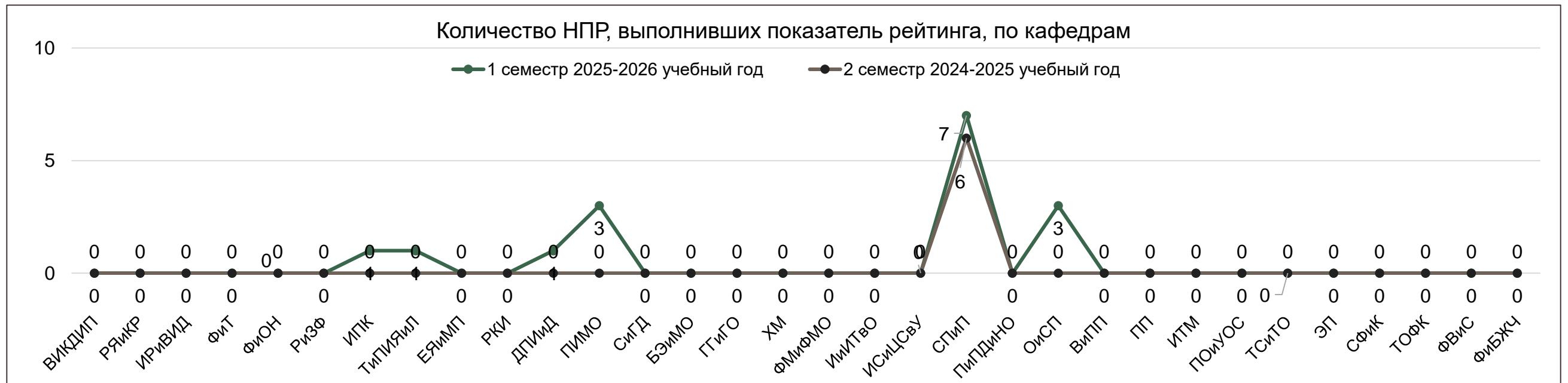



# Выполнение отдельных показателей рейтинговой оценки деятельности ЗК и НПР

## Разработка интеллектуальных продуктов и их регистрация в Роспатенте

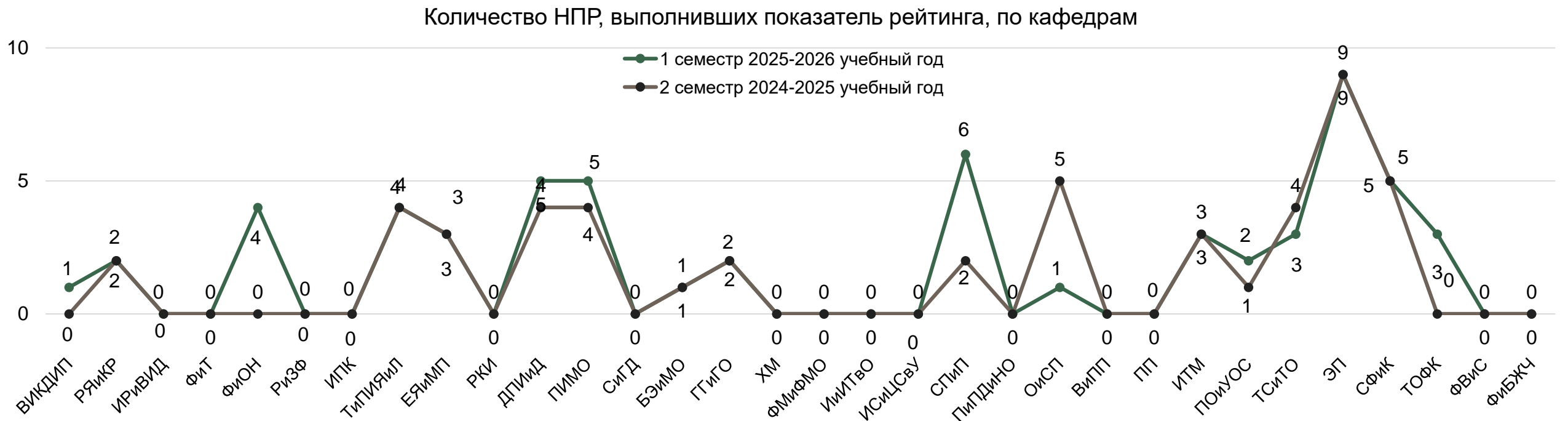
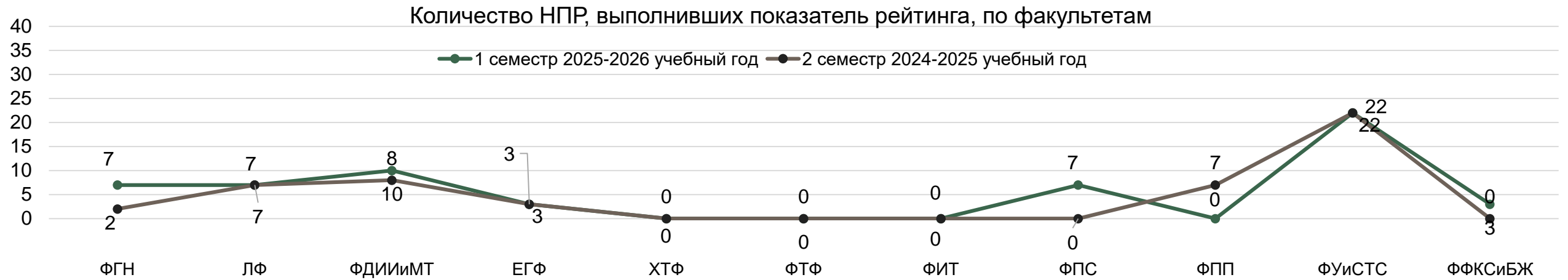


Выполнение отдельных показателей рейтинговой оценки деятельности ЗК и НПР  
 Наличие финансовых результатов, полученных от образовательных мероприятий в рамках реализации программы стратегического академического лидерства "Приоритет-2030" с организациями реального сектора, населением и внебюджетными фондами

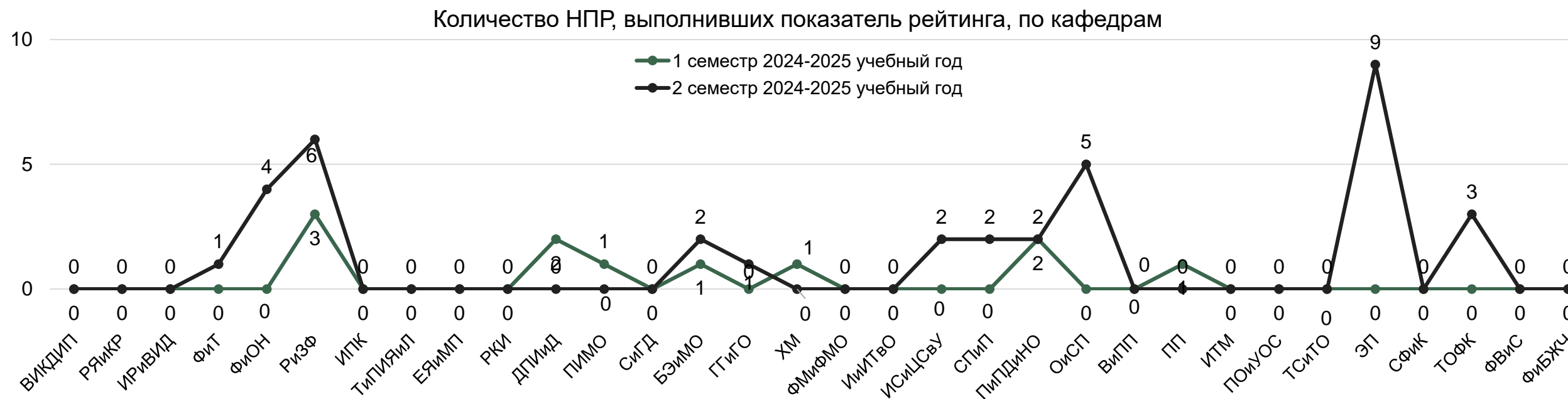
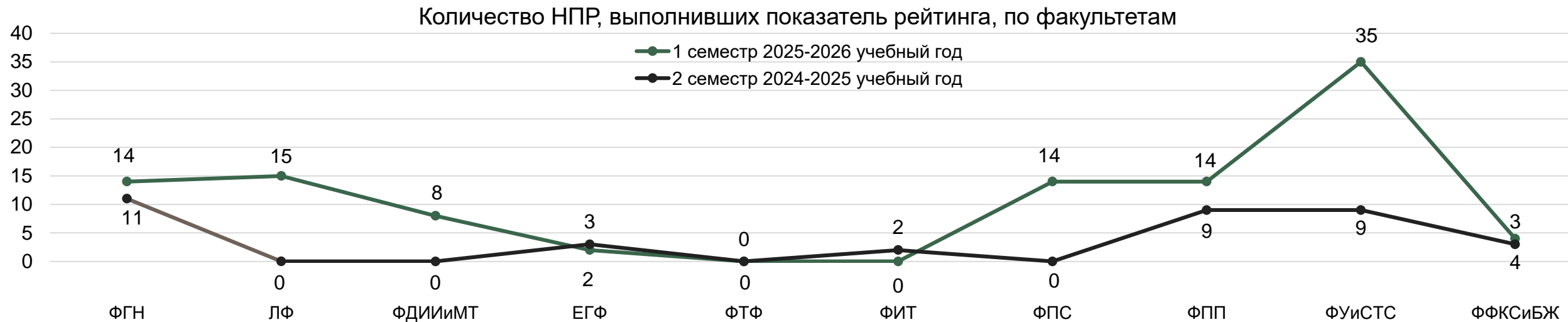


# Выполнение отдельных показателей рейтинговой оценки деятельности ЗК и НПР

## Заключение лицензионных договоров на право использования объектов интеллектуальной собственности Мининского университета другими организациями или физ.лицами

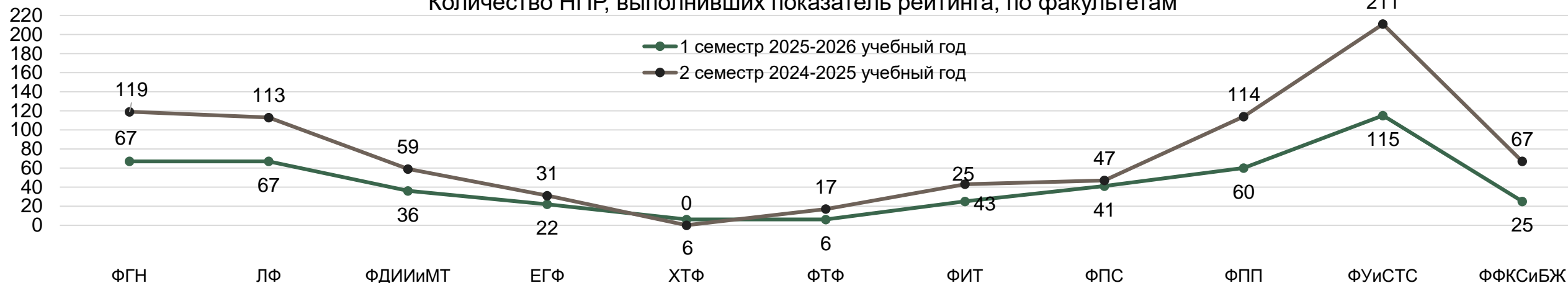


## Выполнение отдельных показателей рейтинговой оценки деятельности ЗК и НПР Подготовка и подача согласованных УНИ заявок в фонды



# Количество публикаций, изданных в научной периодике, авторами которых являются НПР кафедры (штатные и внутренние совместители) в журналах, входящих в Перечень рецензируемых научных изданий ВАК, включая работы с аспирантами и обучающимися Мининского университета

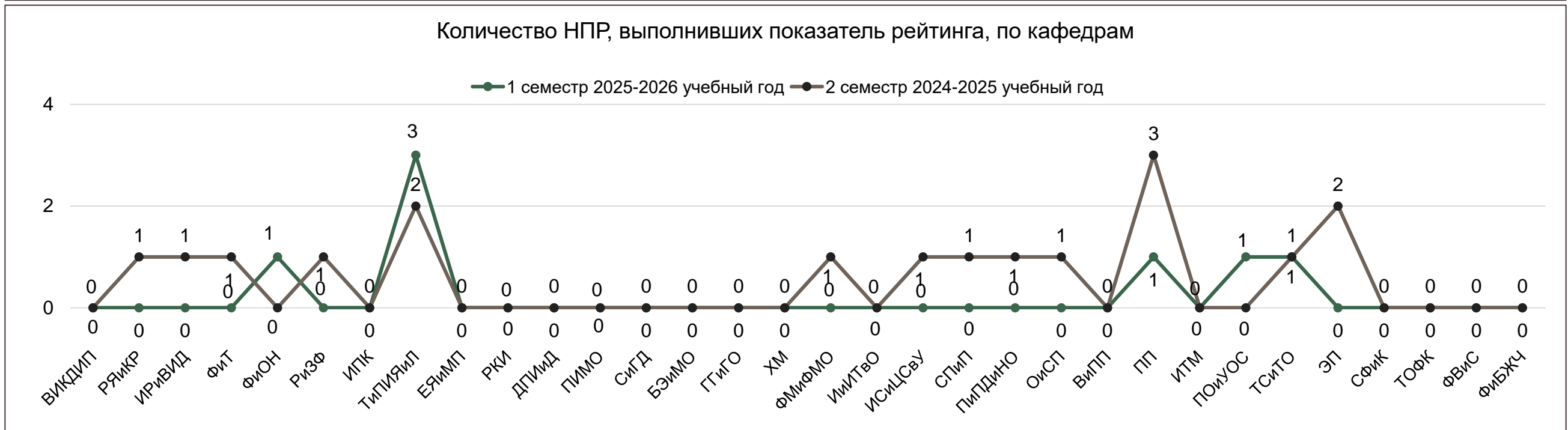
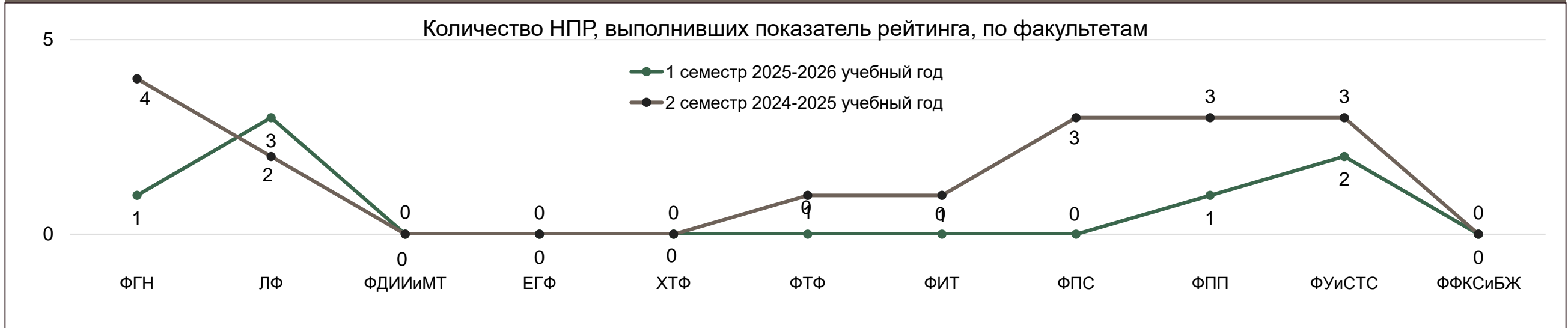
## Количество НПР, выполнивших показатель рейтинга, по факультетам



## Количество НПР, выполнивших показатель рейтинга, по кафедрам

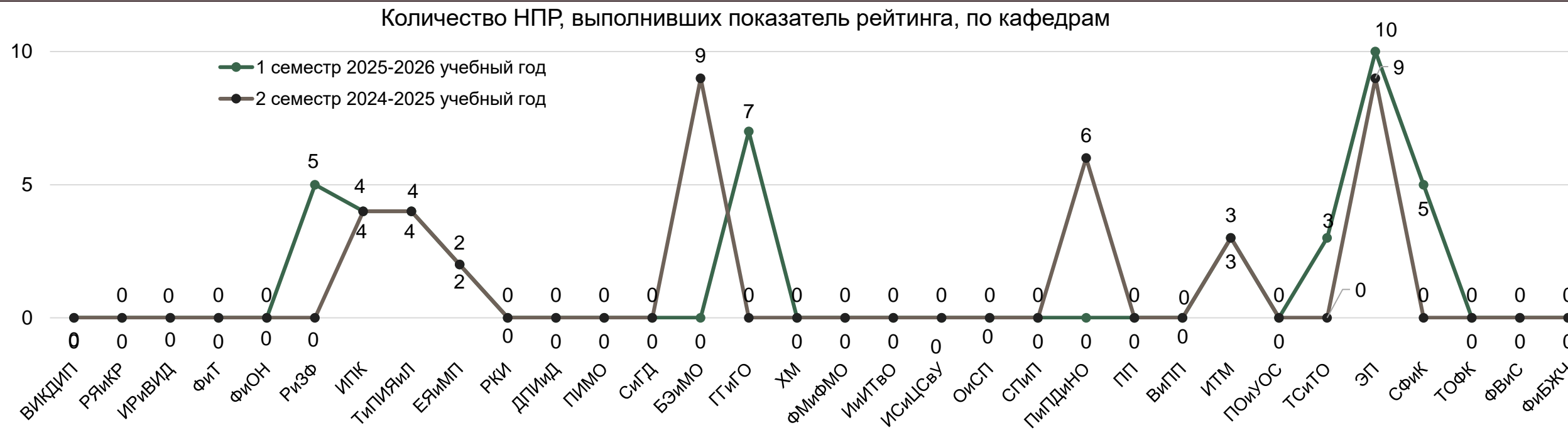
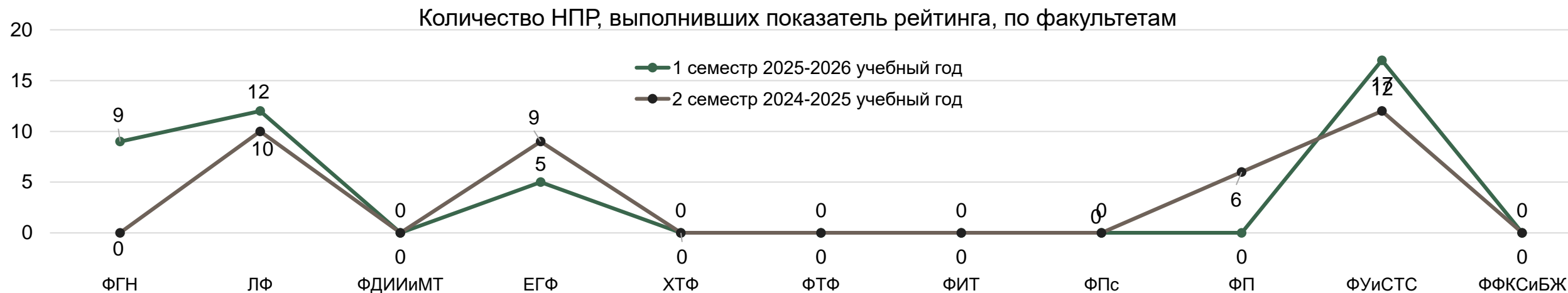


Выполнение отдельных показателей рейтинговой оценки деятельности ЗК и НПР  
**Публикация монографий/учебных пособий, индексируемых РИНЦ, объемом не менее 130 000 знаков без пробелов на 1 (каждого) автора**



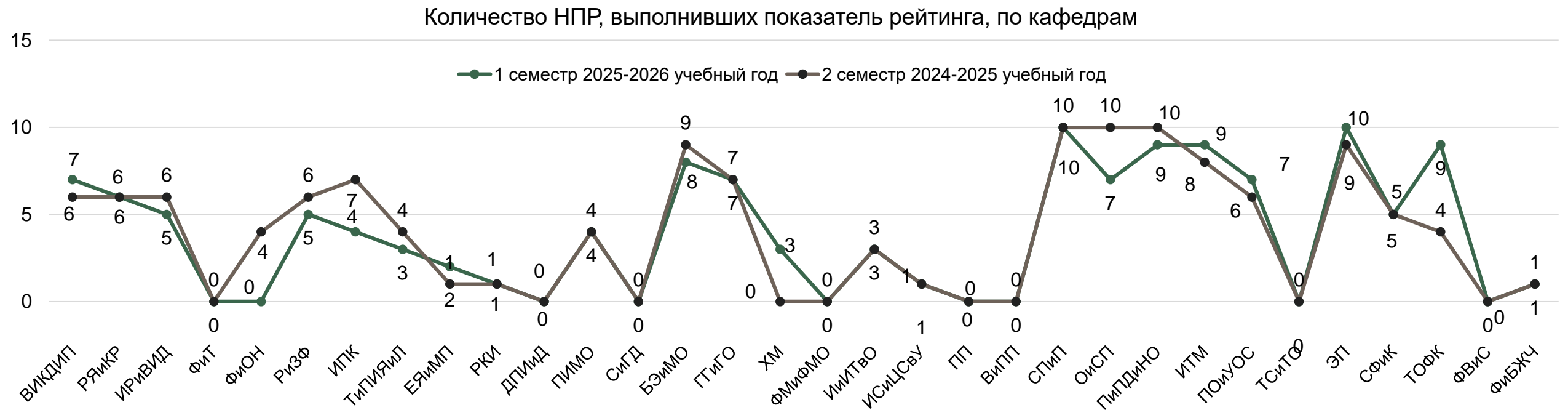
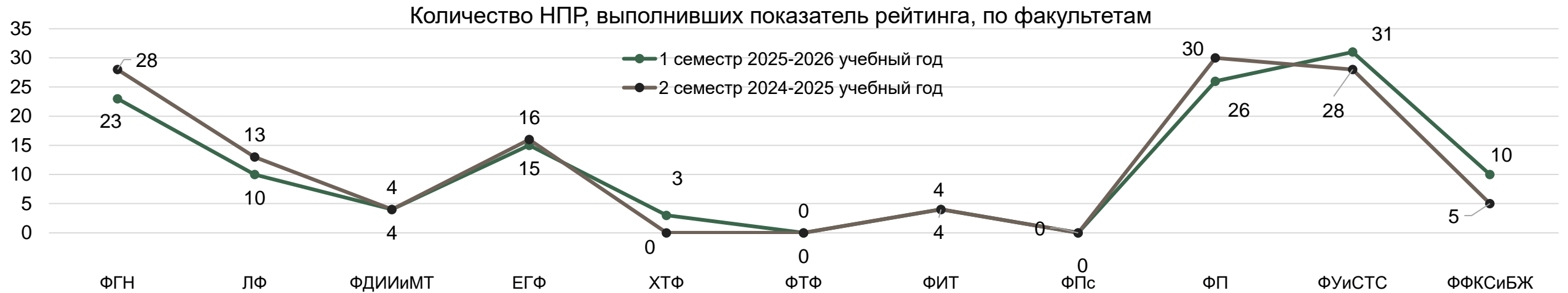
# Выполнение отдельных показателей рейтинговой оценки деятельности ЗК и НПР

## Проведение научных мероприятий при финансовой поддержке или за счет оргвзносов участников



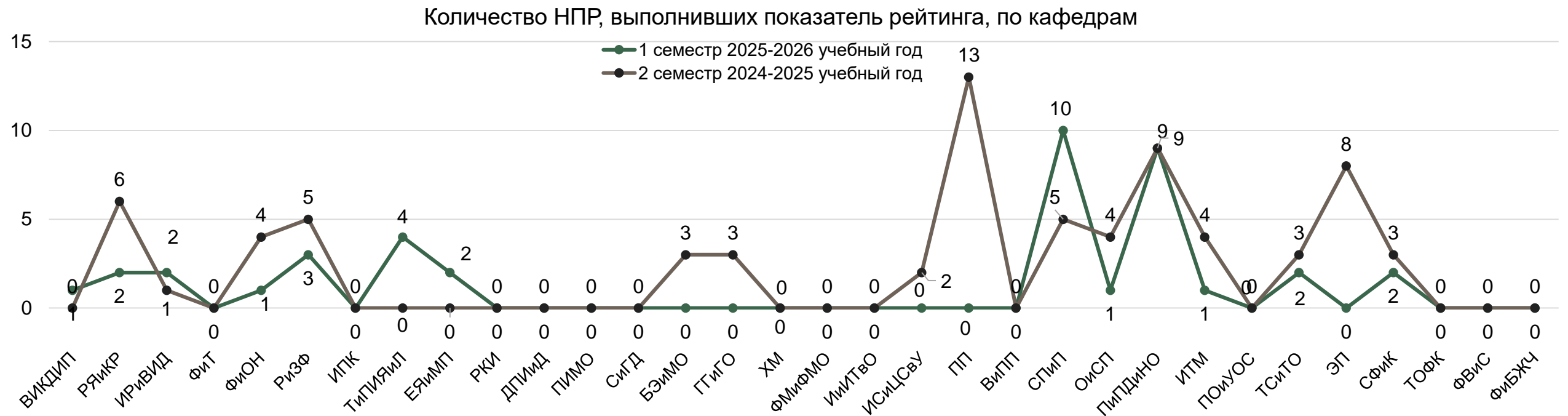
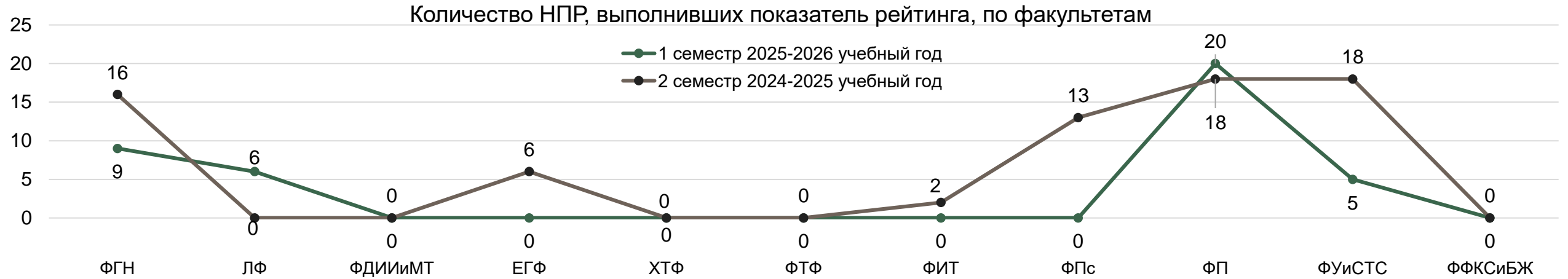
# Выполнение отдельных показателей рейтинговой оценки деятельности ЗК и НПР

## Организация научных конференций с изданием сборника трудов, включенного в РИНЦ



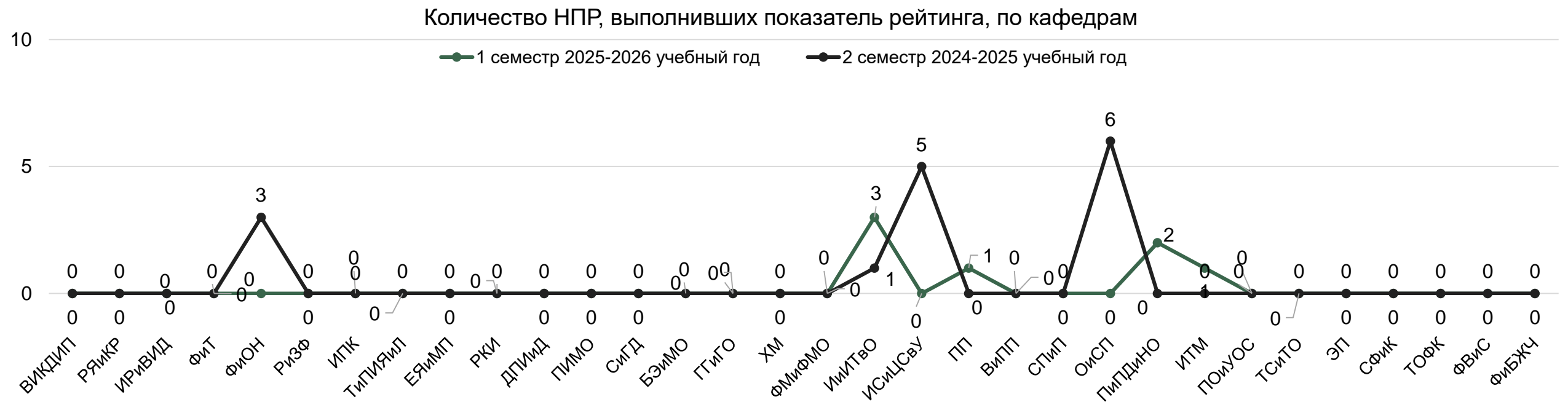
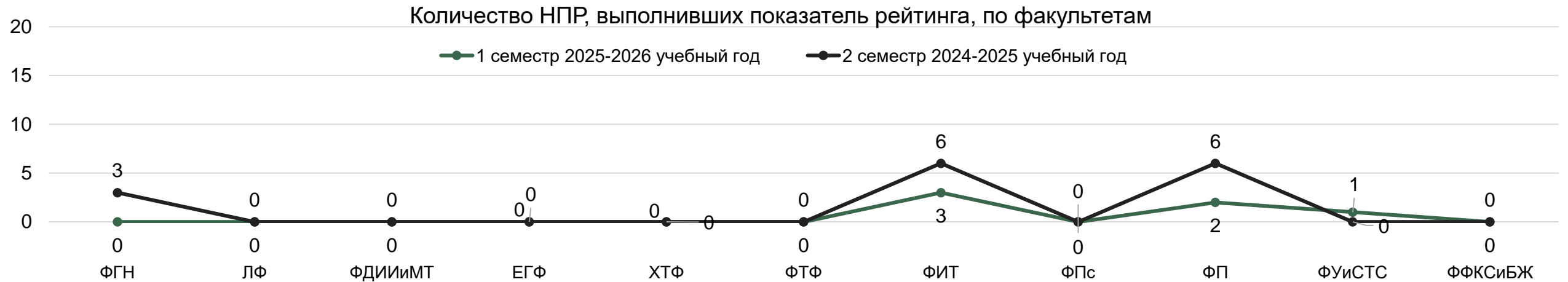
# Выполнение отдельных показателей рейтинговой оценки деятельности ЗК и НПР

## Организация предметных студенческих олимпиад и конкурсов на лучшую НИРС, утвержденных областным советом по НИРС

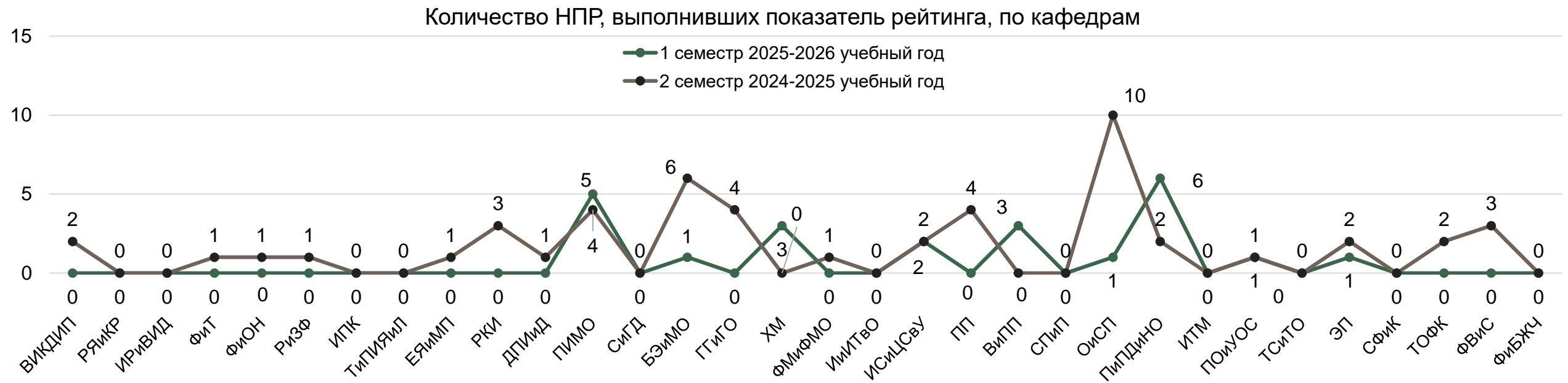
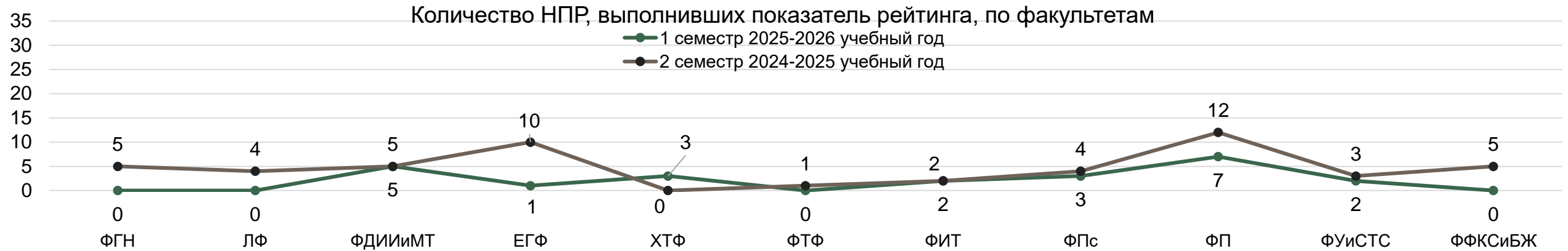


## Выполнение отдельных показателей рейтинговой оценки деятельности ЗК и НПР

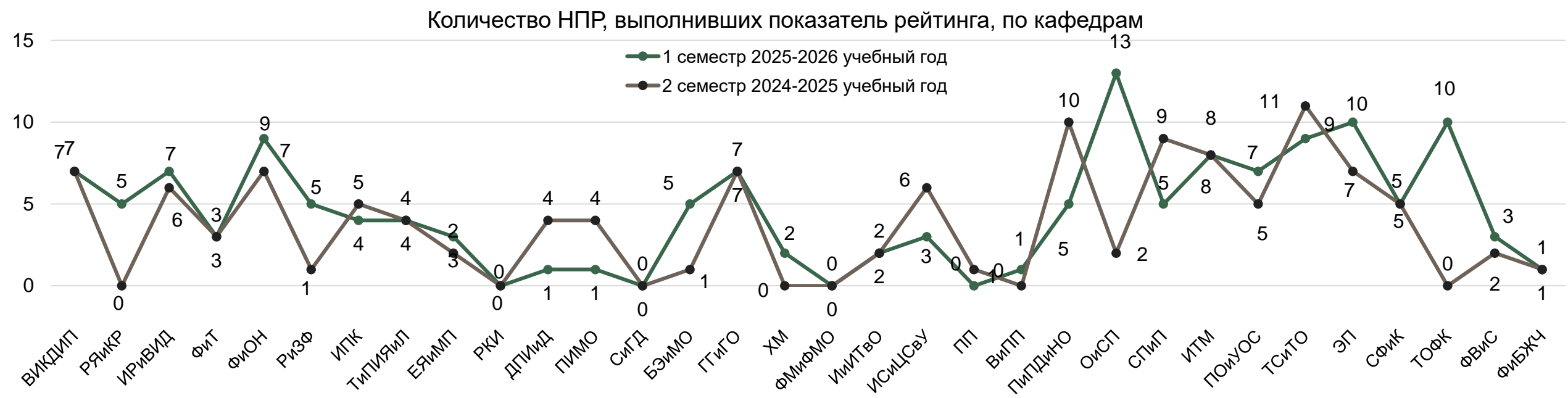
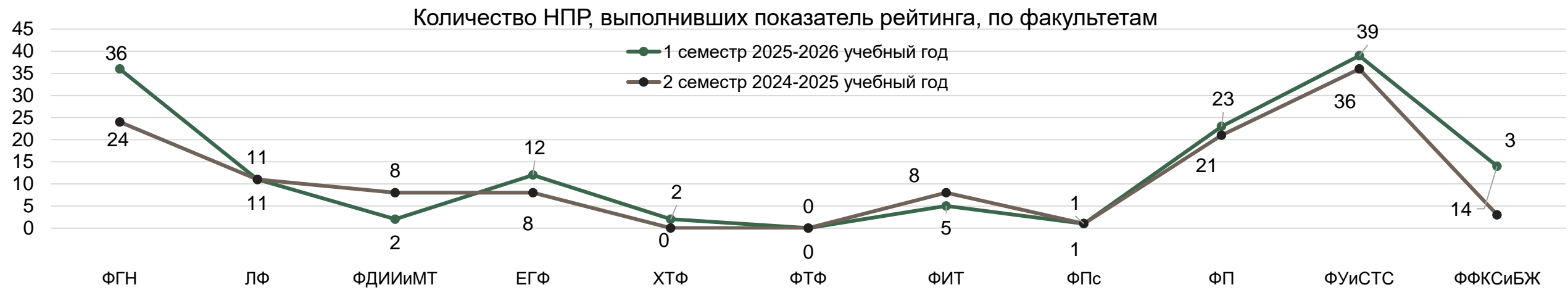
Реализация проектов, в том числе с участием членов консорциума (консорциумов), по каждому из мероприятий программ развития (в рамках реализации программы стратегического академического лидерства "Приоритет-2030"), в том числе участие в научных проектах



Выполнение отдельных показателей рейтинговой оценки деятельности ЗК и НПР  
 Организация включенных в перечень плана мероприятий Минпросвещения РФ, МОН, олимпиад и иных интеллектуальных и (или) творческих конкурсов, мероприятий, направленных на развитие интеллектуальных и творческих способностей, способностей к занятиям физической культурой и спортом, интереса к научной (научно-исследовательской), инженерно-технической, изобретательской, творческой, физкультурно-спортивной деятельности, а также на пропаганду научных знаний, творческих и спортивных достижений на учебный год



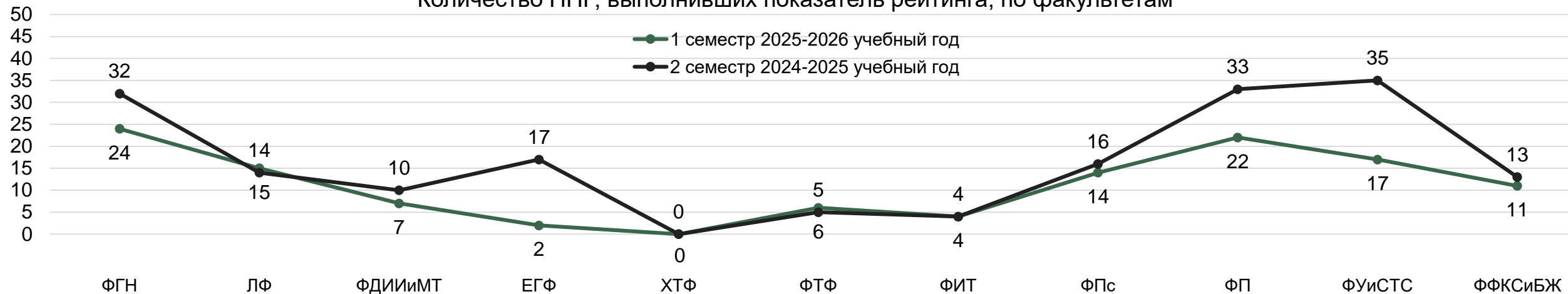
**Выполнение отдельных показателей рейтинговой оценки деятельности ЗК и НПР**  
**Руководство НИР обучающихся Мининского университета, получивших призовые (дипломы 1 – 3 степени) места на конкурсах НИР, проводимых по приказам органов власти РФ, зарубежных государств**



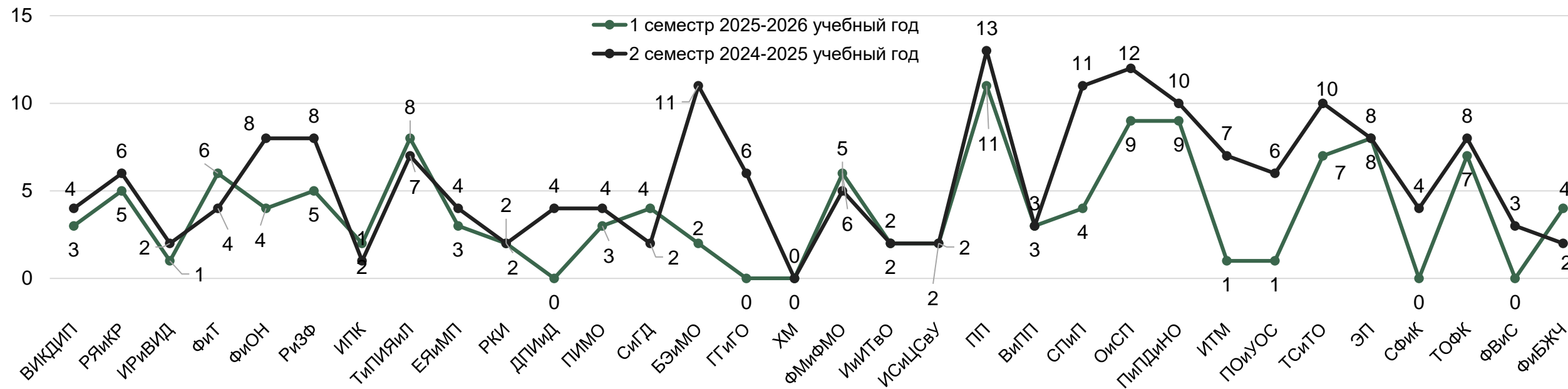
# Выполнение отдельных показателей рейтинговой оценки деятельности ЗК и НПР

## Работа по программам модернизации образовательного процесса в соответствии с программой развития Мининского университета

### Количество НПР, выполнивших показатель рейтинга, по факультетам

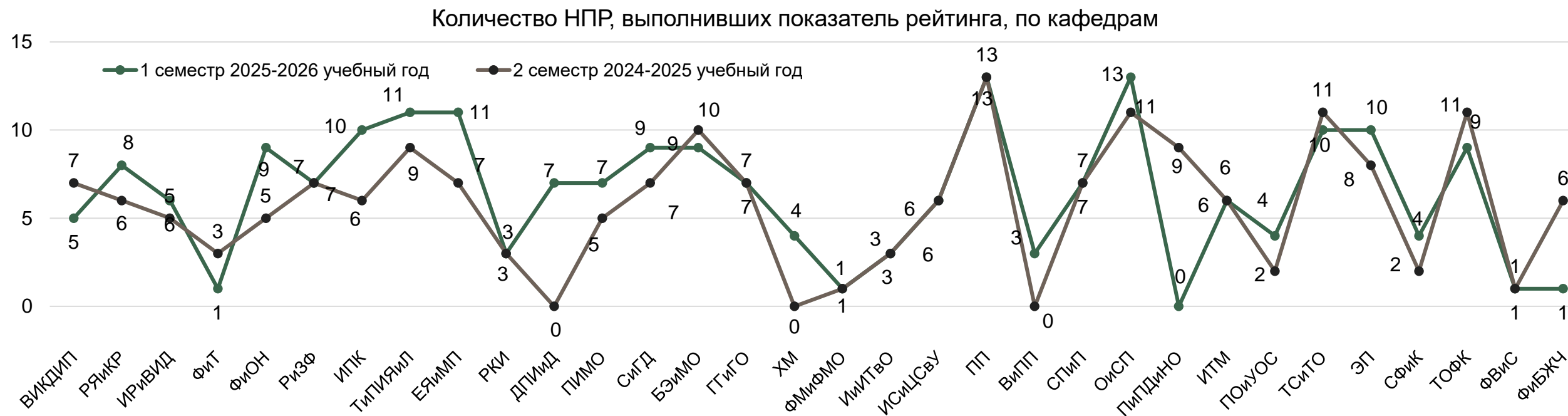
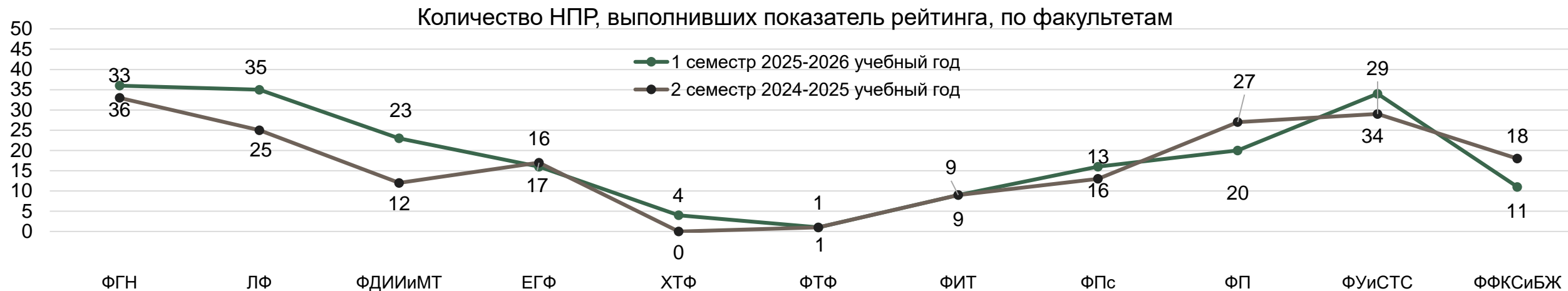


### Количество НПР, выполнивших показатель рейтинга, по кафедрам

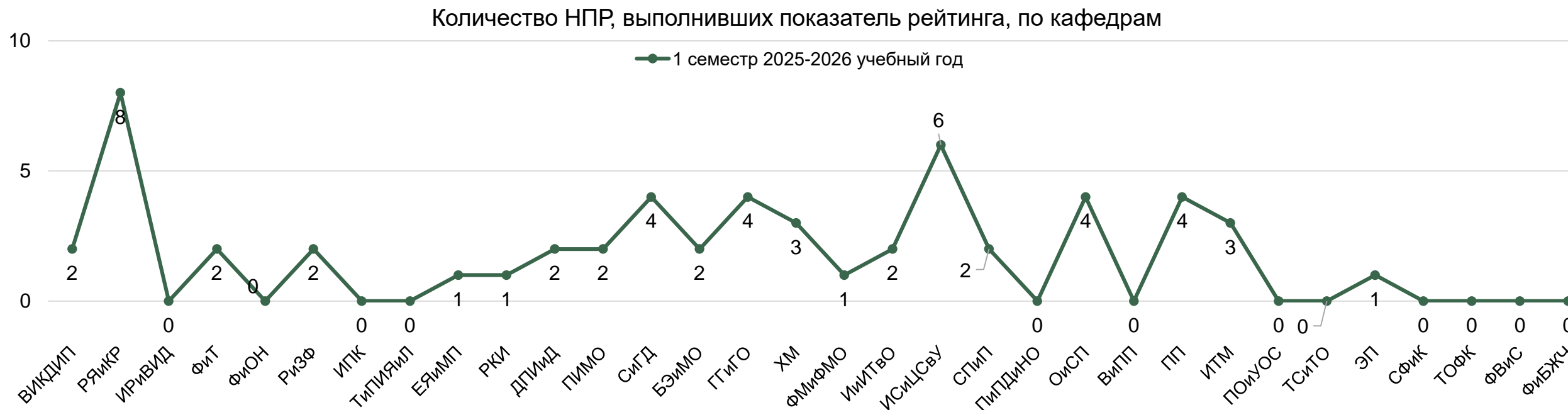
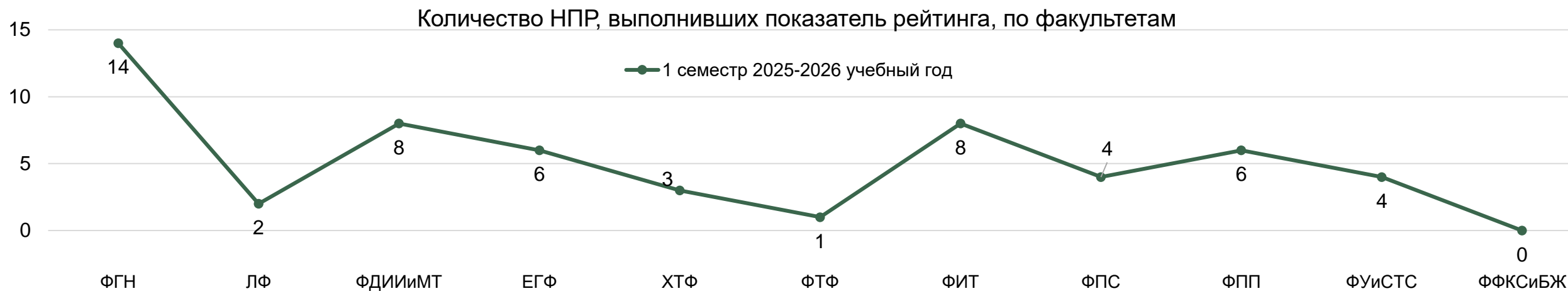


# Выполнение отдельных показателей рейтинговой оценки деятельности ЗК и НПР

## Участие в мероприятиях комплекса профорientационного взаимодействия факультета для поступающих в вуз

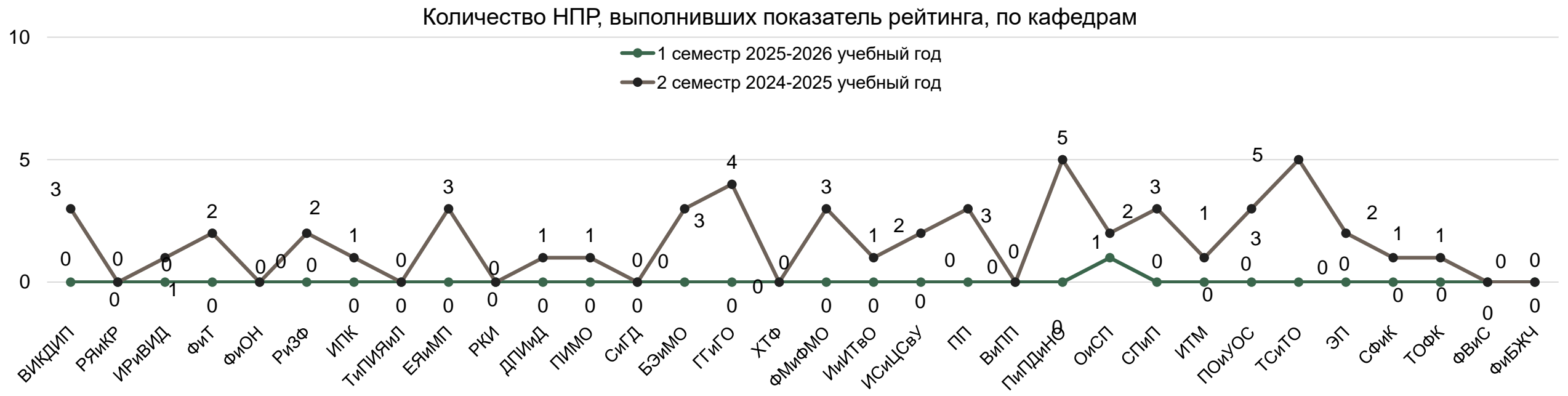
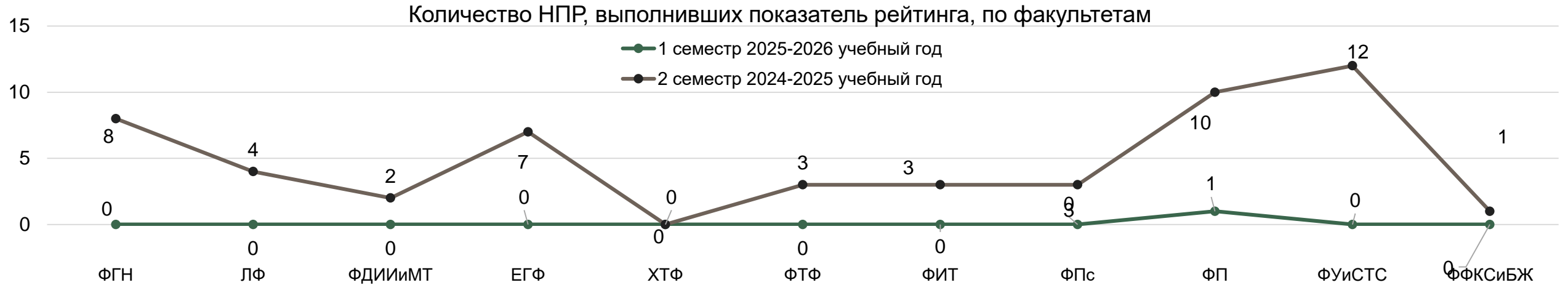


## Выполнение отдельных показателей рейтинговой оценки деятельности ЗК и НПР Работа в психолого-педагогических, инженерных и курчатовских классах



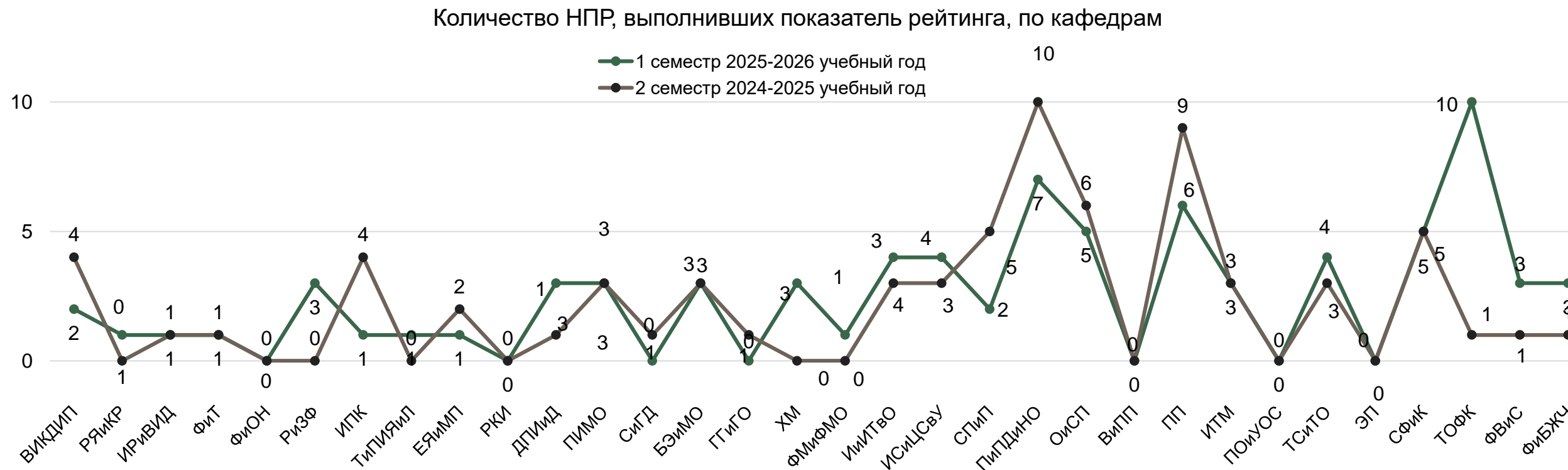
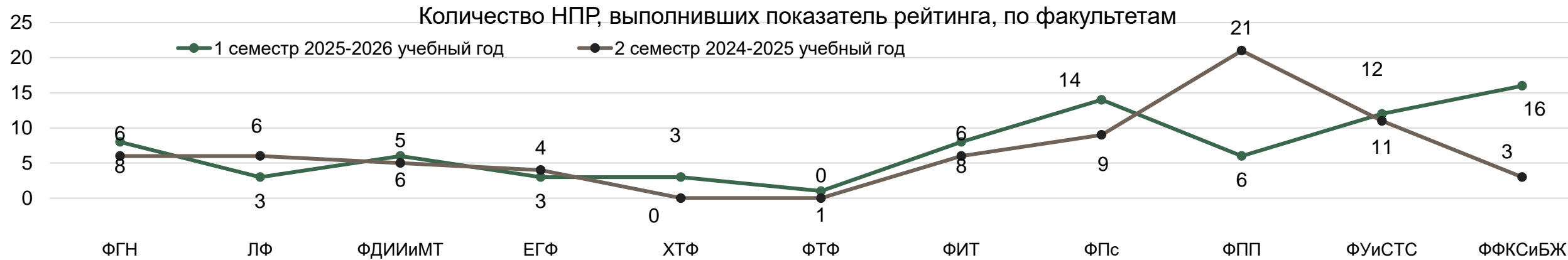
# Выполнение отдельных показателей рейтинговой оценки деятельности ЗК и НПР

## Сохранность контингента обучающихся по итогам выпуска не менее 75% по всем курируемым ОПОП



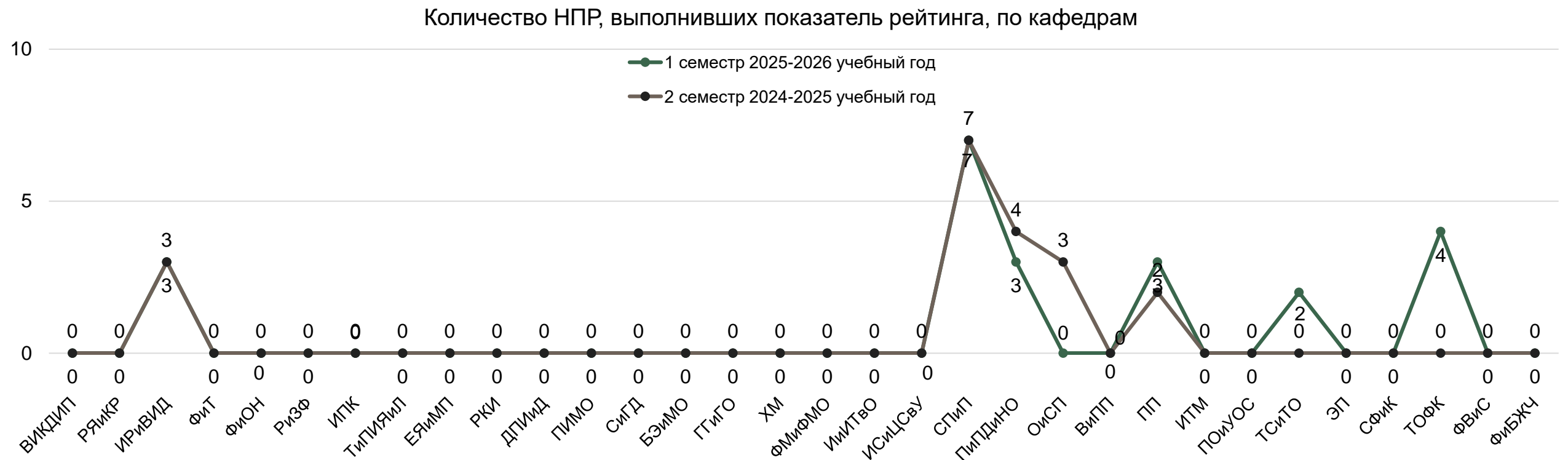
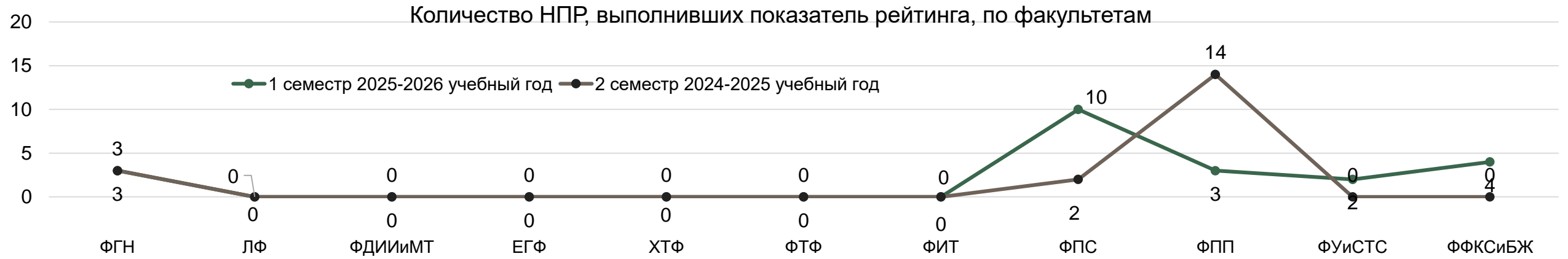
# Выполнение отдельных показателей рейтинговой оценки деятельности ЗК и НПР

## Реализация программ дополнительного образования (ДПП ПП, ДПП ПК, ДО(О)П, ОППО)

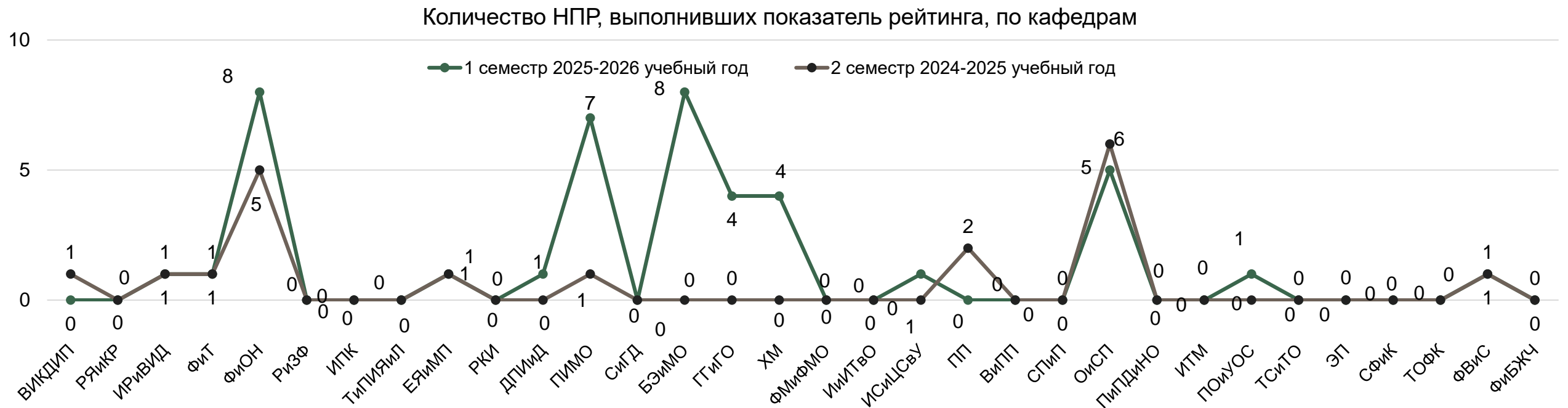
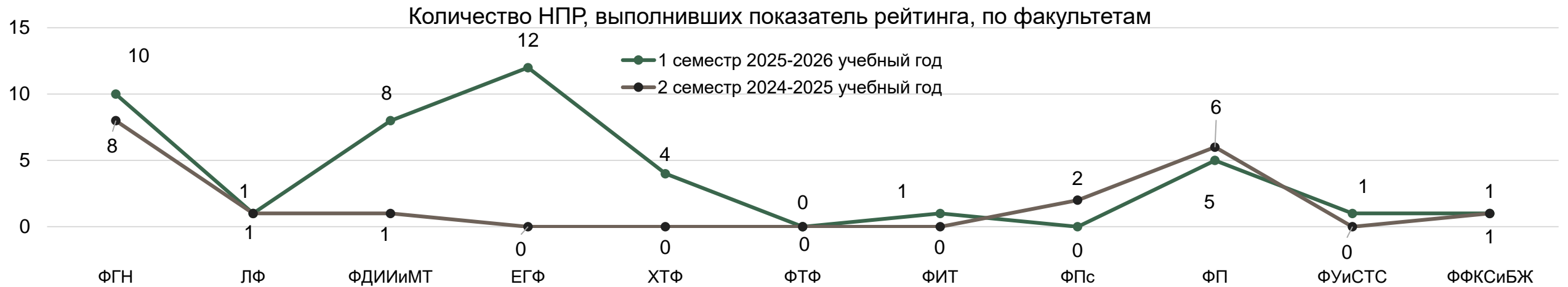


# Выполнение отдельных показателей рейтинговой оценки деятельности ЗК и НПР

## Участие в деятельности инновационных площадок

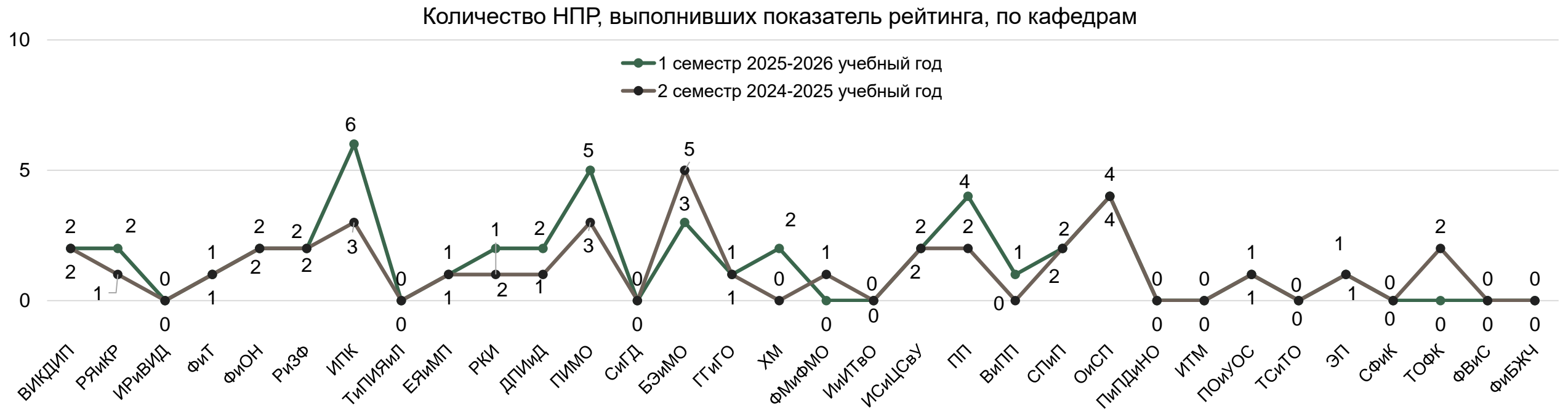
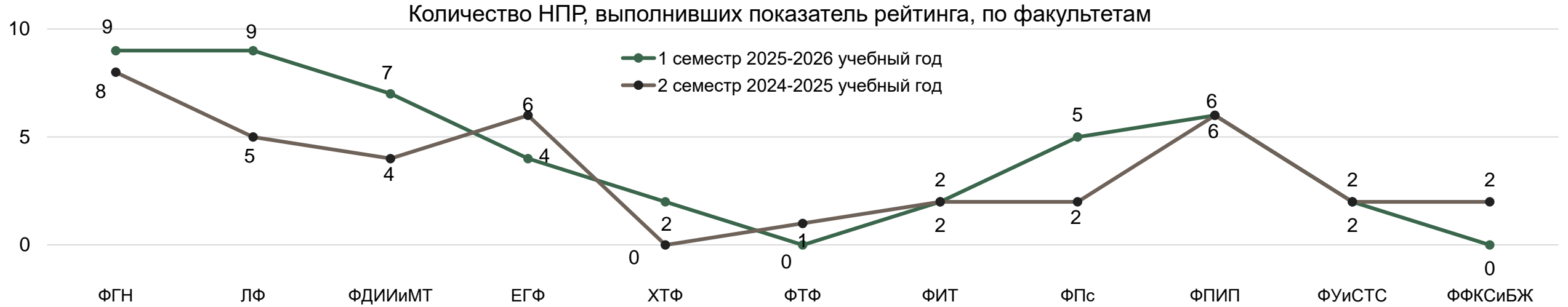


Выполнение отдельных показателей рейтинговой оценки деятельности ЗК и НПР  
**Реализация проектов (совместно со студентами) в рамках молодежной политики и воспитательной работы, включенных в план мероприятий Минпросвещения РФ, Минобрнауки РФ**



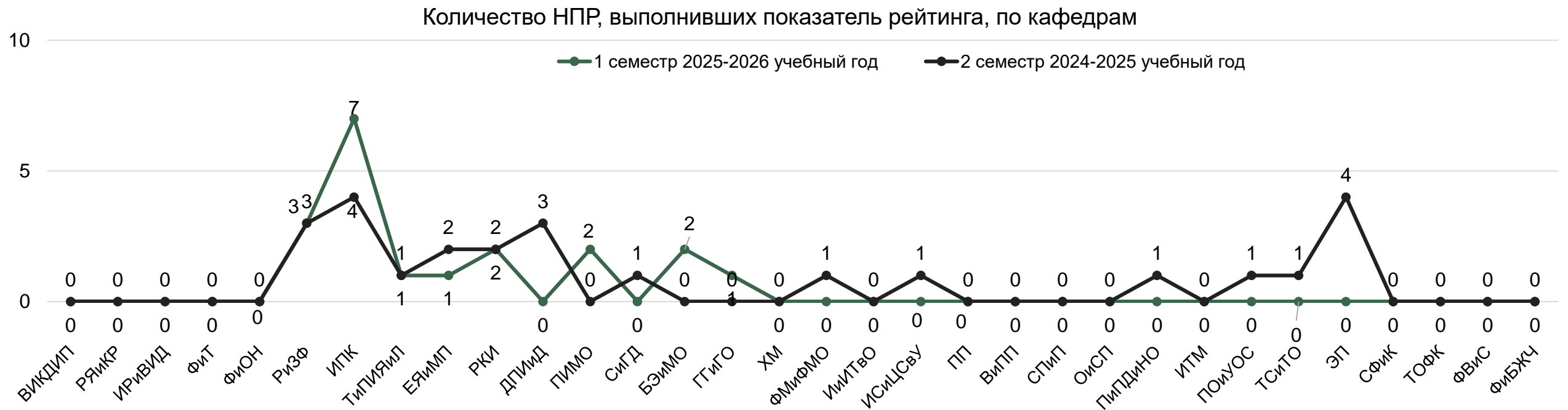
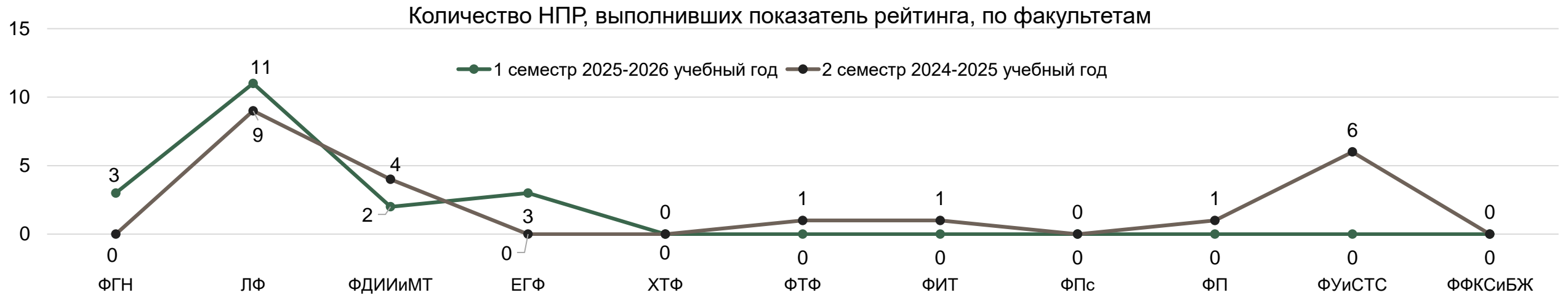
# Выполнение отдельных показателей рейтинговой оценки деятельности ЗК и НПР

## Организация деятельности студенческих объединений Мининского университета, научных студенческих объединений



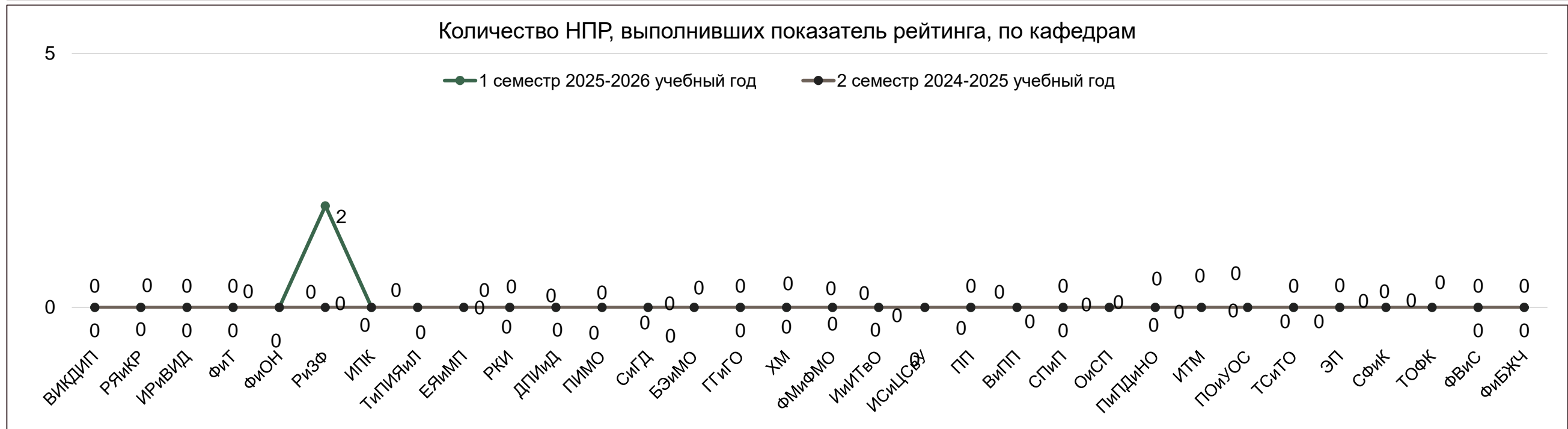
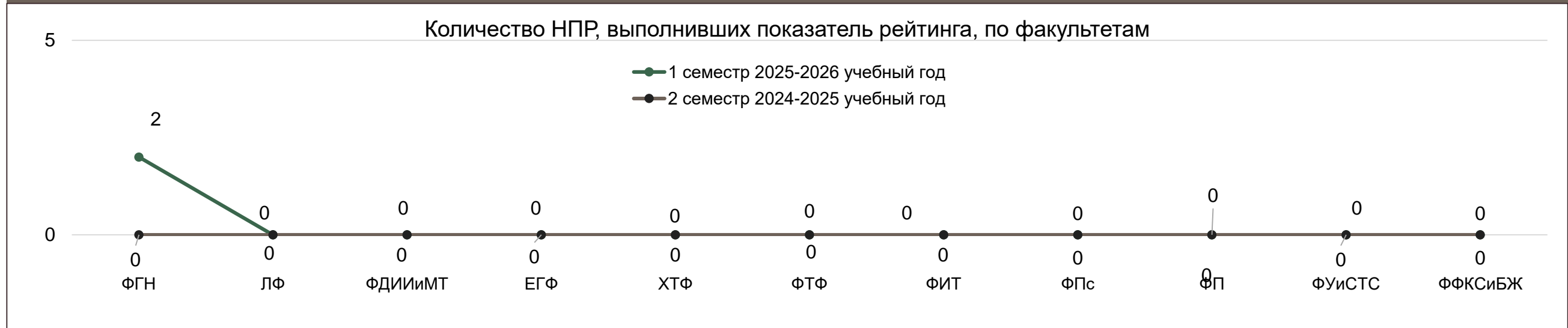
## Выполнение отдельных показателей рейтинговой оценки деятельности ЗК и НПР

### Участие в реализации программ международного сотрудничества



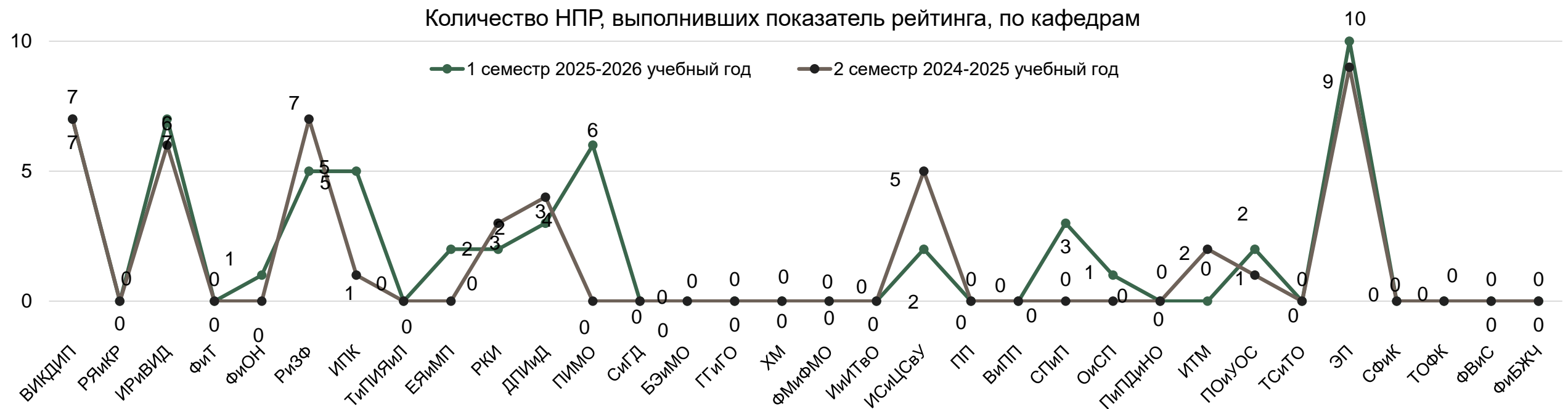
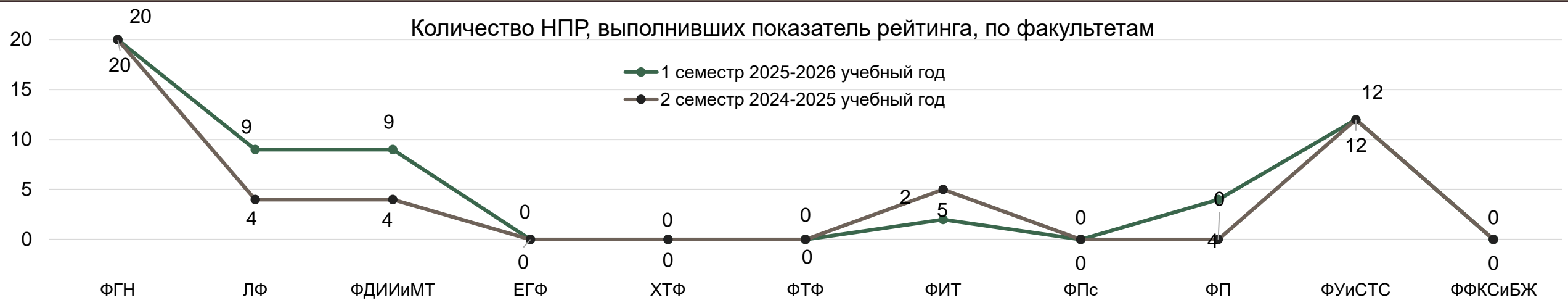
# Выполнение отдельных показателей рейтинговой оценки деятельности ЗК и НПР

## Поиск партнеров и проведение программ повышения квалификации для преподавателей зарубежных вузов/организаций



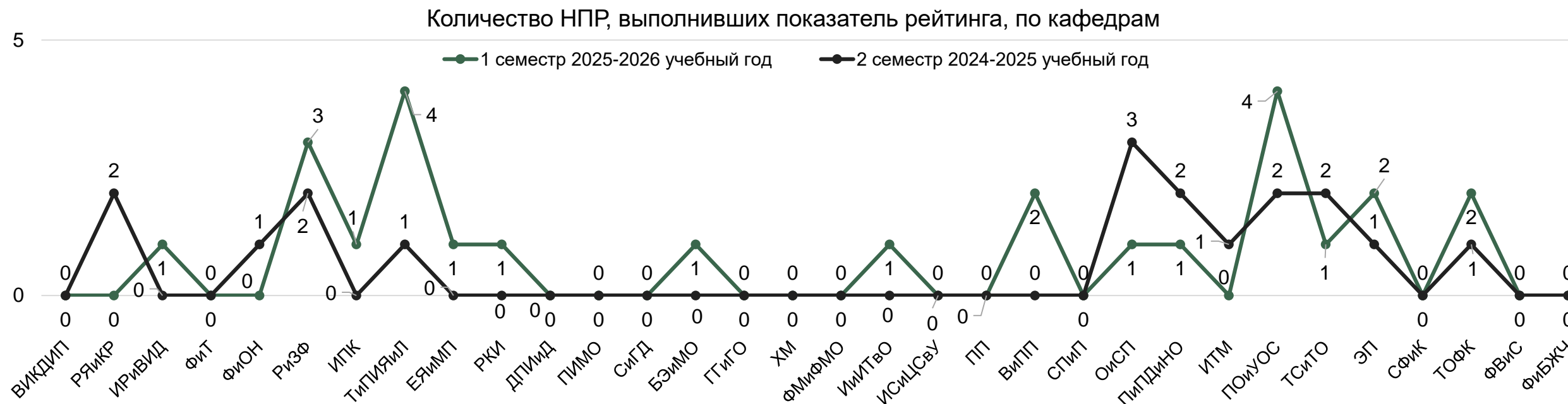
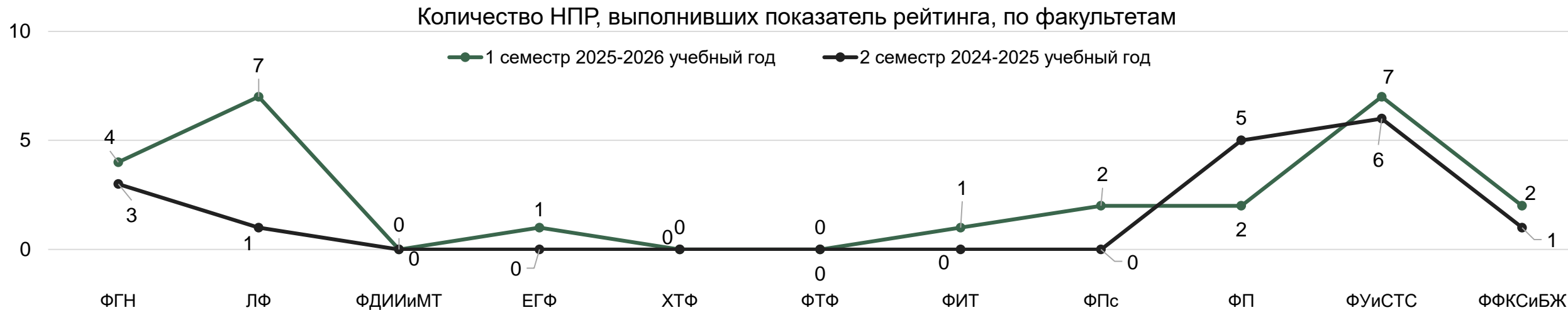
## Выполнение отдельных показателей рейтинговой оценки деятельности ЗК и НПР

### Организация и содействие в проведении краткосрочных научно-просветительских, образовательных, социально-адаптационных, культурных мероприятий



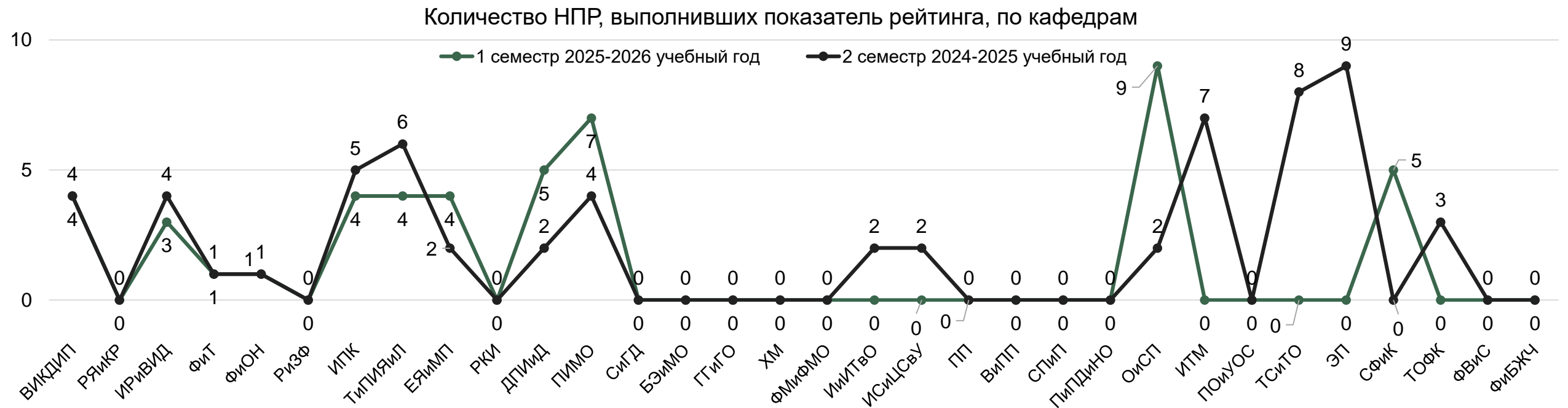
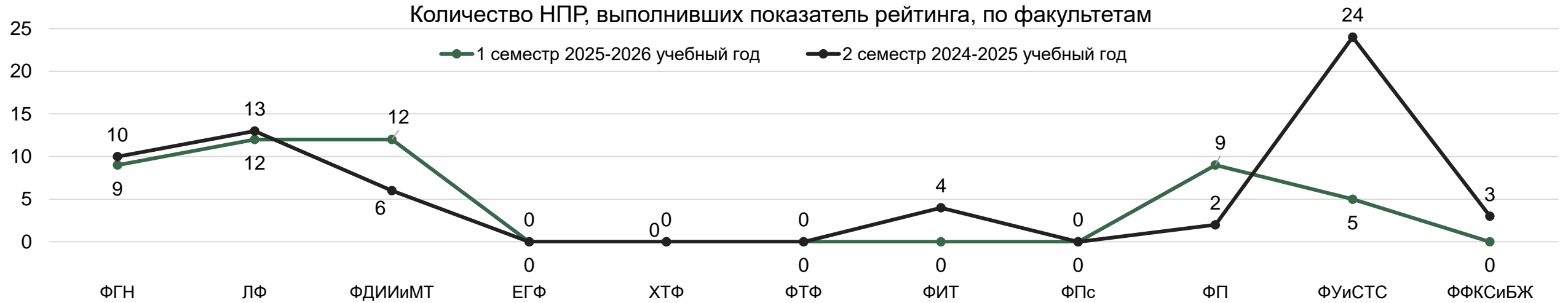
# Выполнение отдельных показателей рейтинговой оценки деятельности ЗК и НПР

## Научная экспертиза



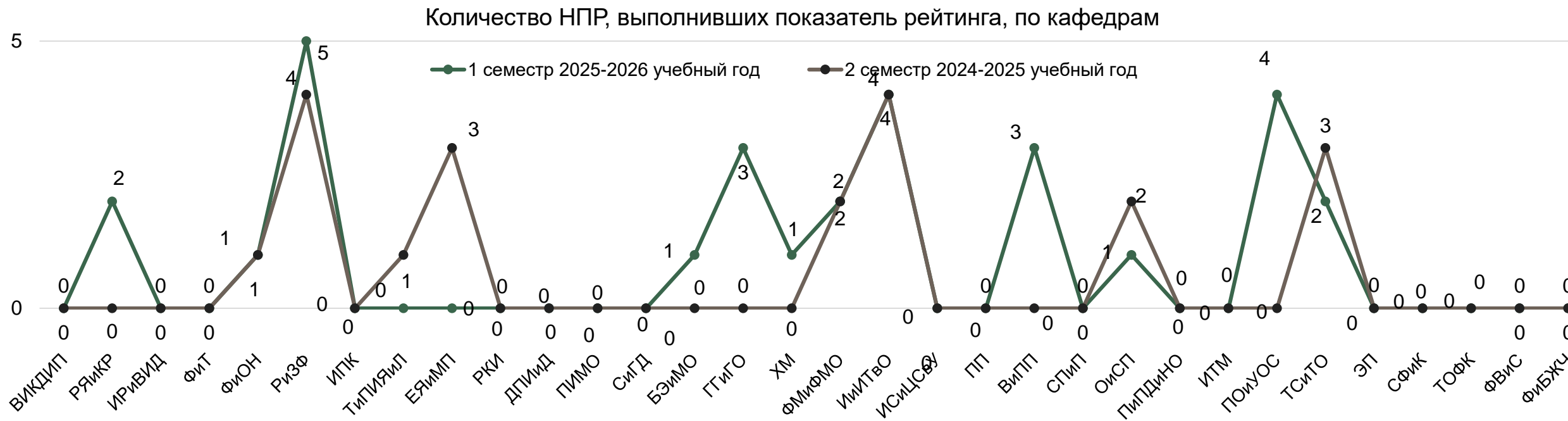
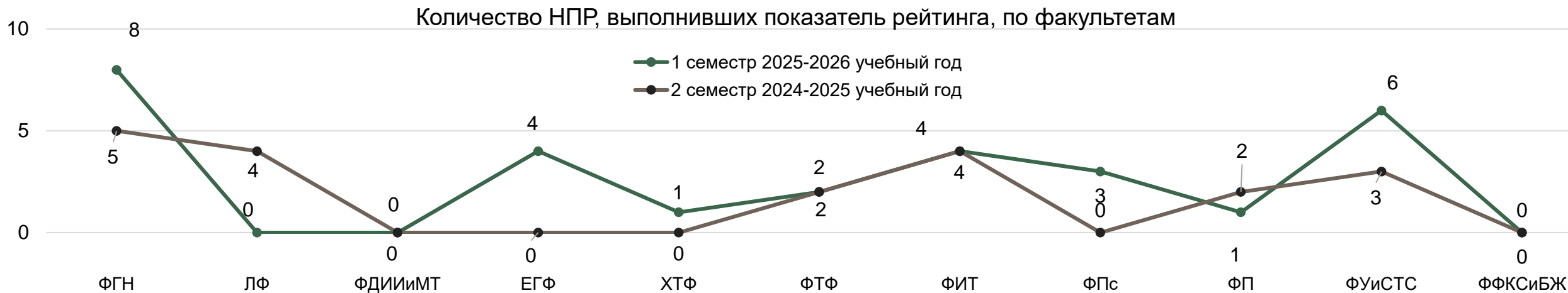
# Выполнение отдельных показателей рейтинговой оценки деятельности ЗК и НПР

## Организация мероприятий в рамках деятельности Совета молодых ученых



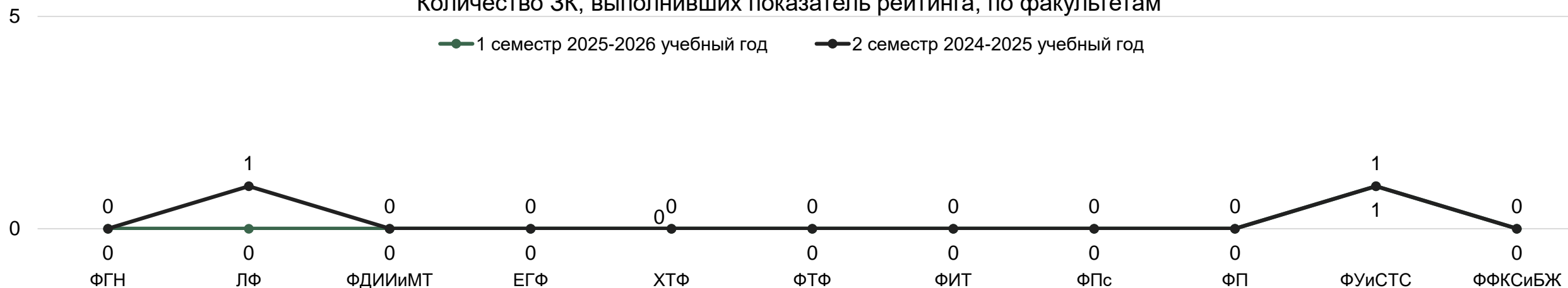
# Выполнение отдельных показателей рейтинговой оценки деятельности ЗК и НПР

## Участие в деятельности Нижегородского научного центра РАО, созданного на базе Мининского университета

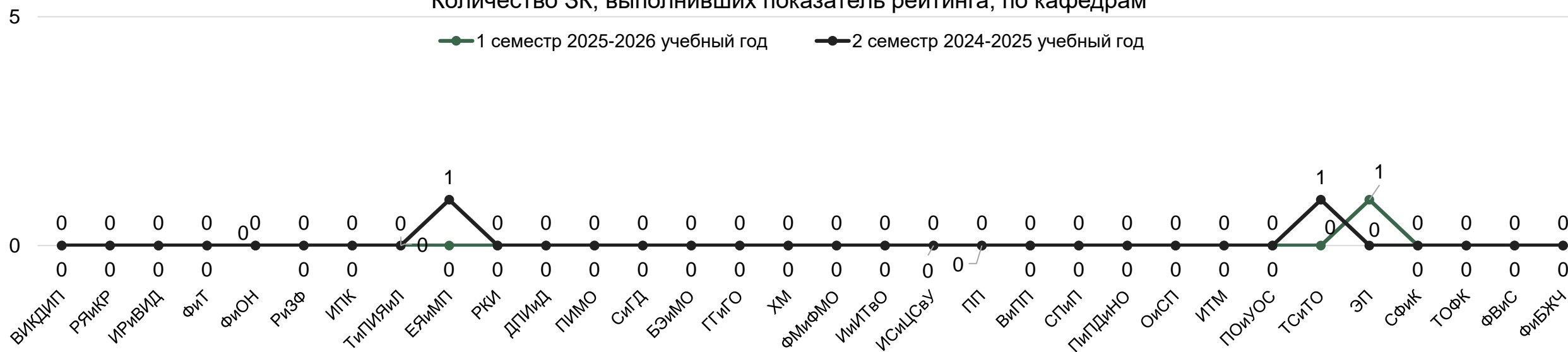


# Количество научно-педагогических работников, защитивших в срок (в течение года после окончания аспирантуры) кандидатские диссертации за отчетный период в общей численности НПР (до 39 лет), а также докторские диссертации

Количество ЗК, выполнивших показатель рейтинга, по факультетам



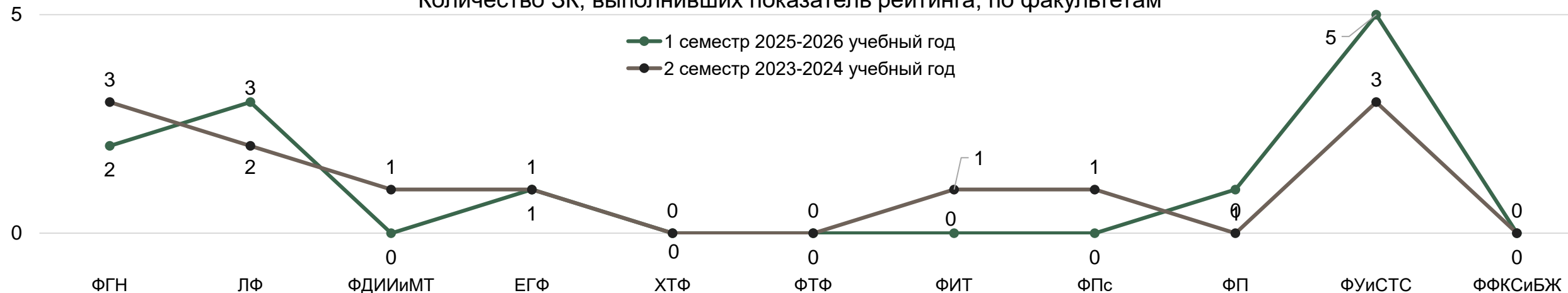
Количество ЗК, выполнивших показатель рейтинга, по кафедрам



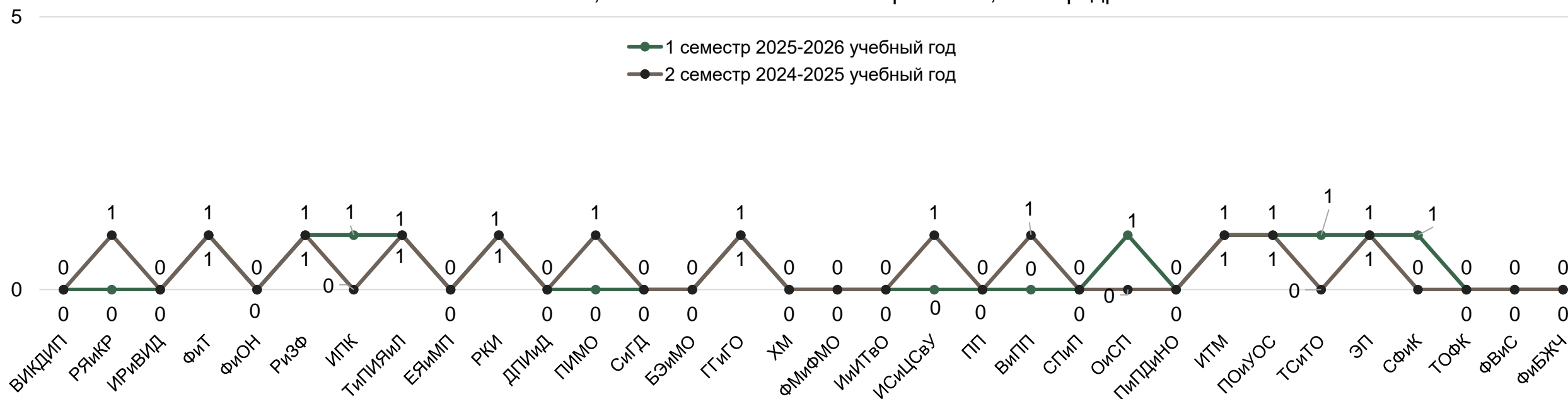
# Выполнение отдельных показателей рейтинговой оценки деятельности ЗК и НПР

## Остепенность НПР кафедры

Количество ЗК, выполнивших показатель рейтинга, по факультетам

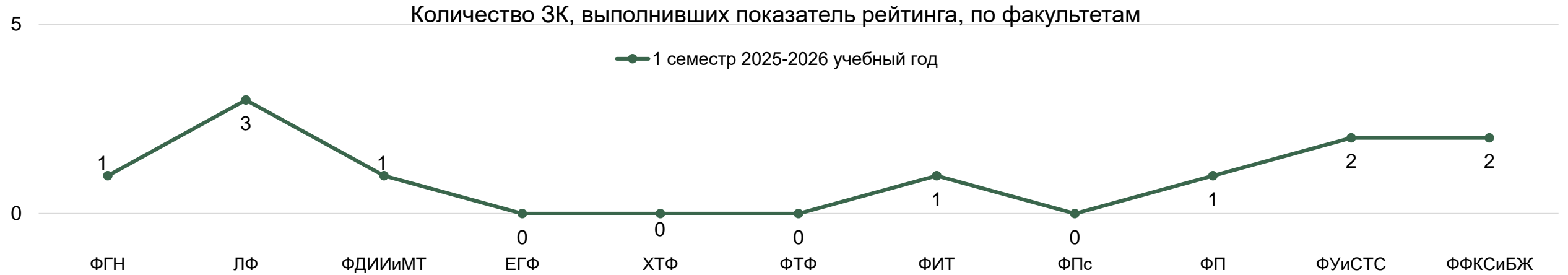


Количество ЗК, выполнивших показатель рейтинга, по кафедрам



Выполнение отдельных показателей рейтинговой оценки деятельности ЗК и НПР

**Доля молодых ученых, имеющих ученую степень кандидата наук (до 35 лет), или доктора наук (до 40 лет) в общей численности научно-педагогических работников кафедры = 5,4%**

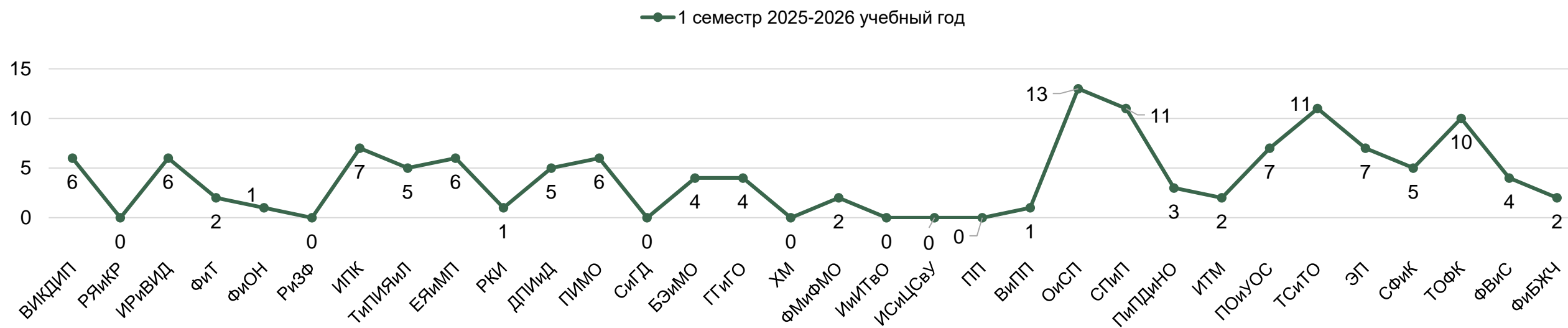


Хоздоговорная деятельность (на одного исполнителя) в рамках реализации Программы развития ФГБОУ ВО «НГПУ им. К. Минина» на 2025-2036 годы, направленной на выполнение показателей программы стратегического академического лидерства «Приоритет – 2030» (Федеральный экспертно-методический центр по повышению качества естественно-научного образования; Вклад в социально-экономическое развитие региона через создание механизмов самореализации молодежи и других приоритетных направлений научно-технологического развития), в семестр

Количество НПР, выполнивших показатель рейтинга, по факультетам

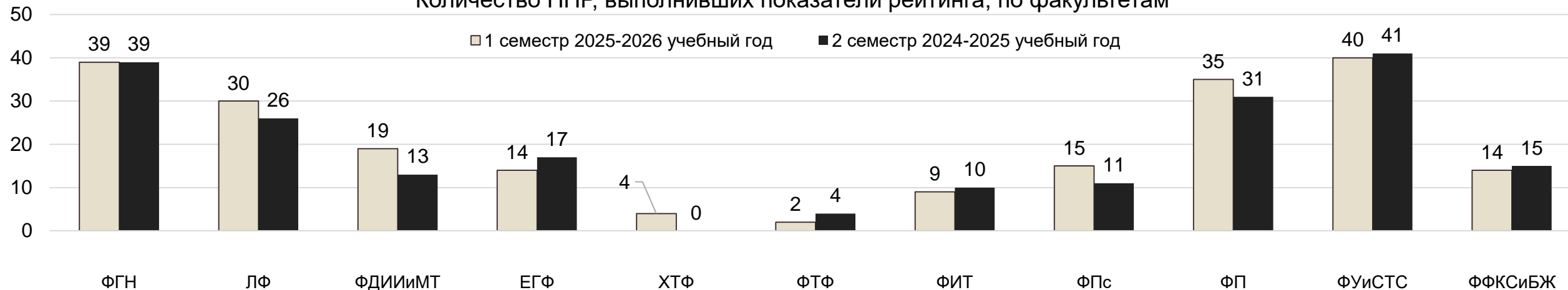


Количество НПР, выполнивших показатель рейтинга, по кафедрам

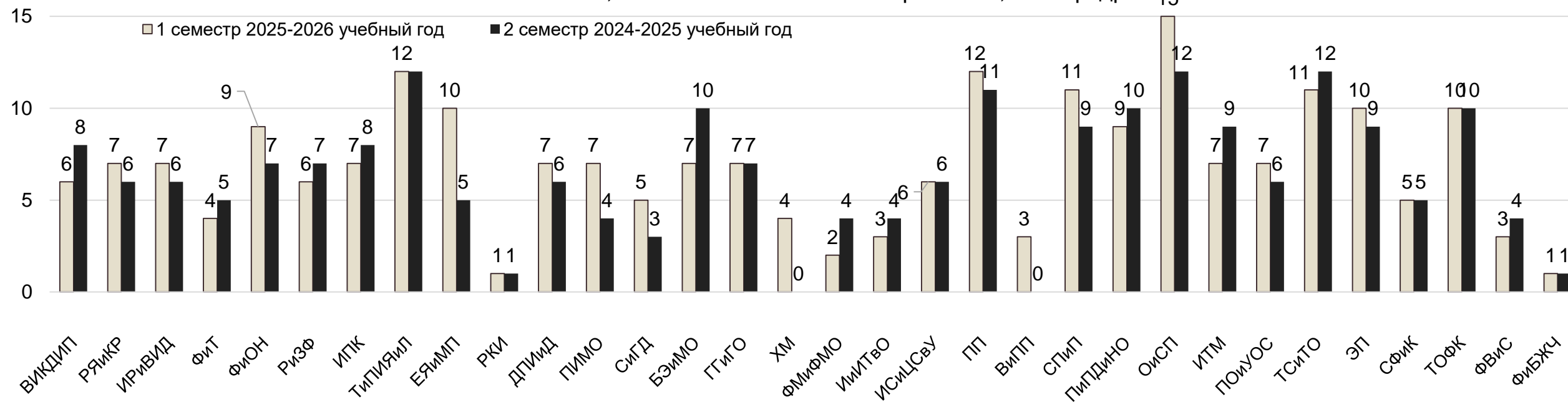


# Научно-инновационная деятельность. Общая статистика

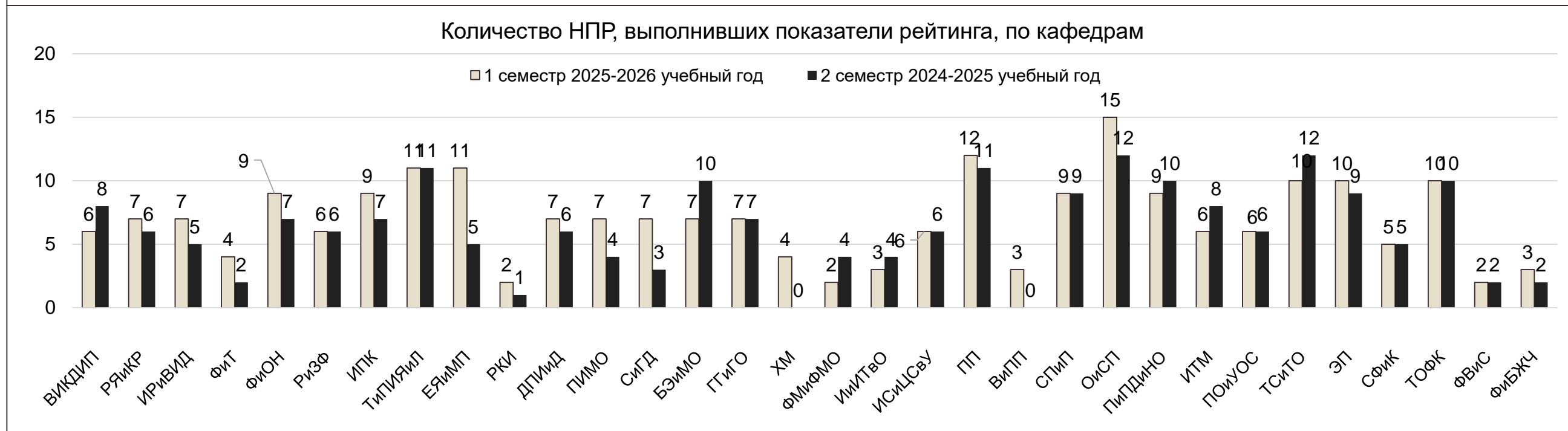
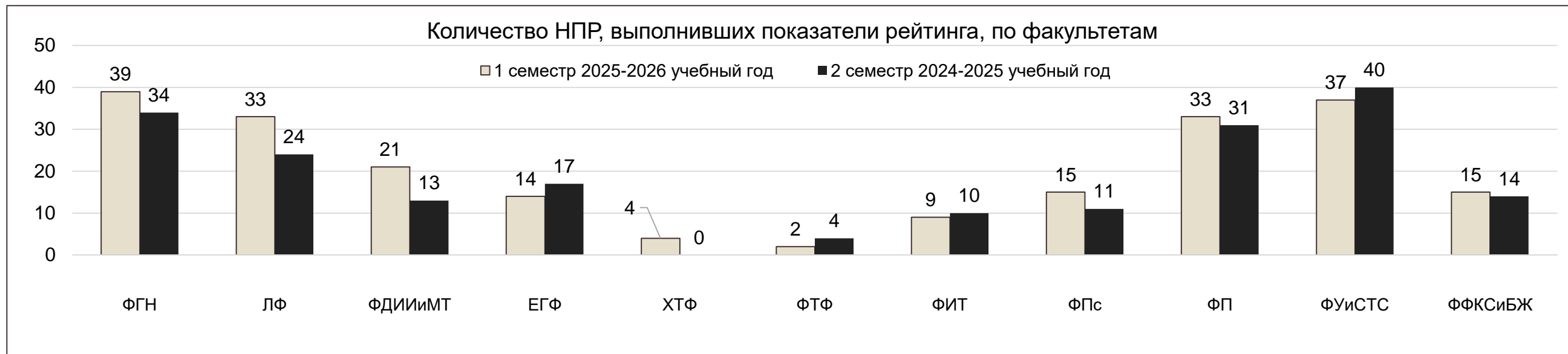
## Количество НПР, выполнивших показатели рейтинга, по факультетам



## Количество НПР, выполнивших показатели рейтинга, по кафедрам

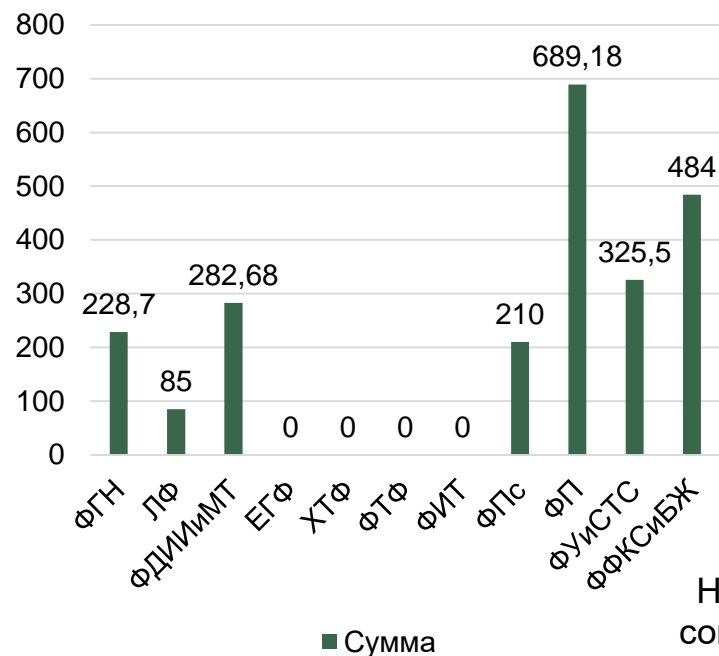


# Учебно-методическая, профориентационная и воспитательная деятельность. Общая статистика

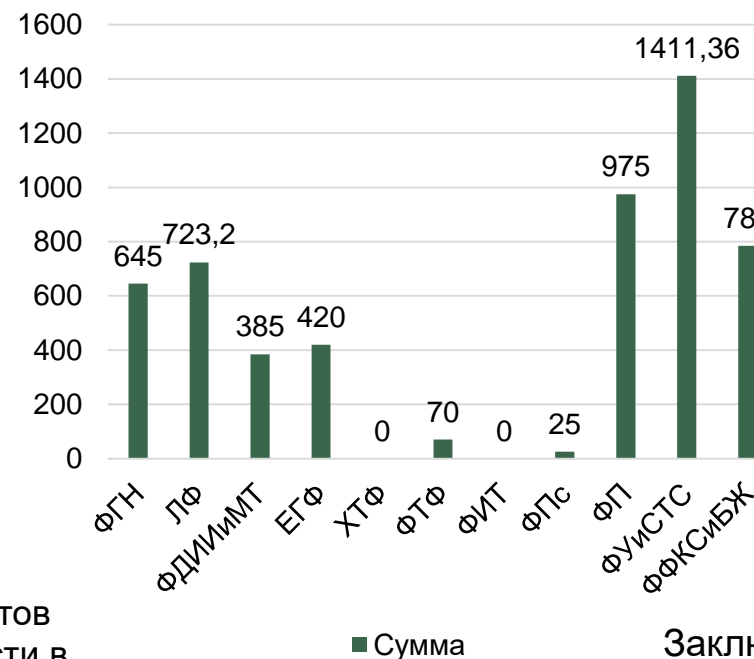


# Коммерческая деятельность, тыс. руб

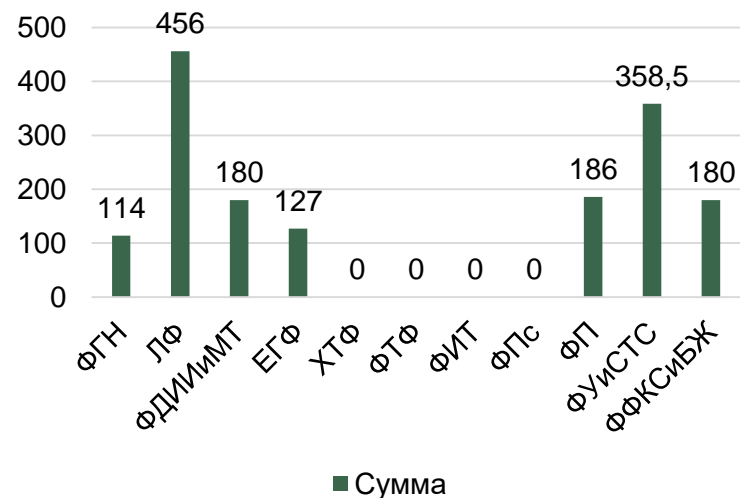
## Наличие финансовых результатов от реализации программ ДПО



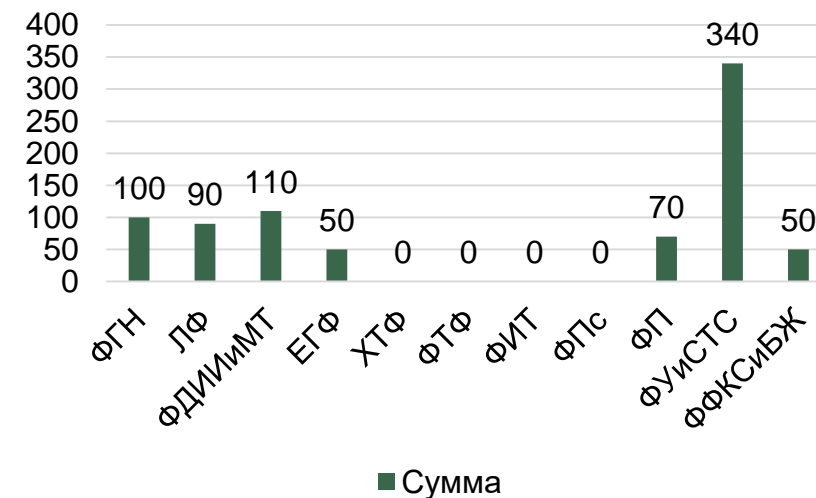
## Хоздоговорная деятельность



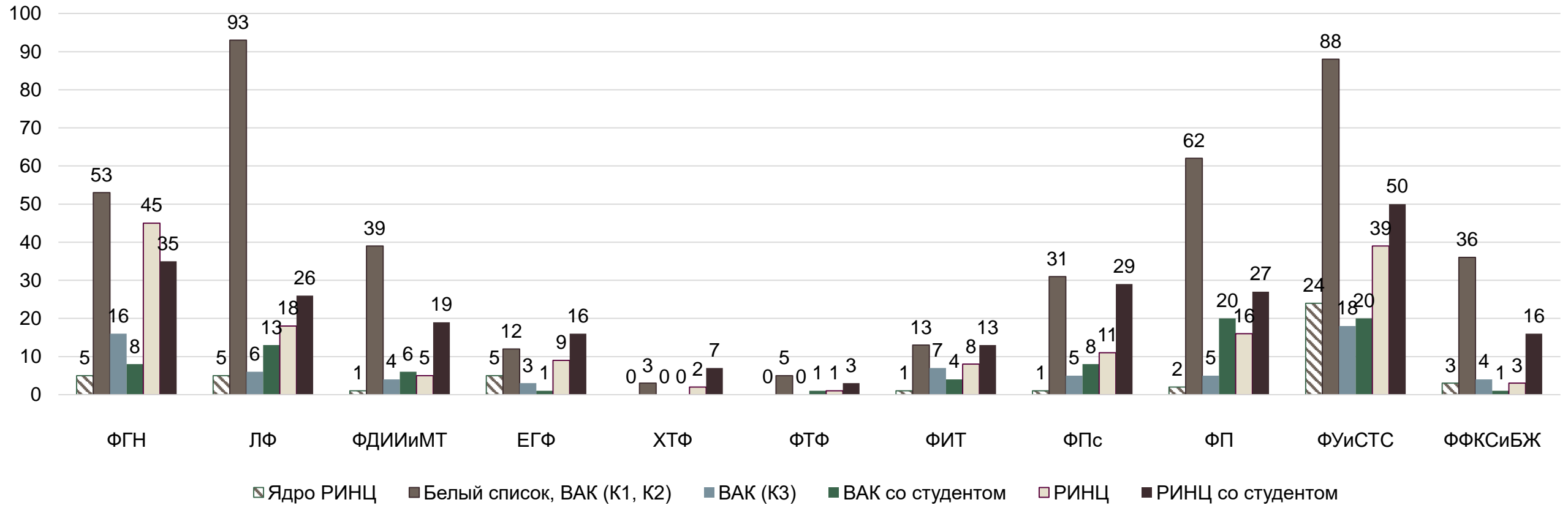
## Наличие финансовых результатов совместной научной деятельности в рамках стратегического партнёрства



## Заклучение лицензионных договоров на право использования объектов интеллектуальной собственности



# Публикационная активность



2 семестр  
2024-2025  
учебный год

- Всего опубликовано:
- Ядро РИНЦ – 69 статей,
- ВАК – 491 статья

1 семестр  
2025-2026  
учебный год

- Всего опубликовано:
- Ядро РИНЦ – 47 статей,
- ВАК – 585 статей

Общая динамика показывает, что число публикаций в журналах, входящих в Перечень рецензируемых научных изданий ВАК выросло в 1 семестре 2025–2026 учебного года по отношению к результатам предыдущего семестра на 94 статьи (↑ 19%)



**МИНИНСКИЙ  
УНИВЕРСИТЕТ**

— ГОД ОСНОВАНИЯ 1911 —

**Спасибо за внимание!**

2026 год